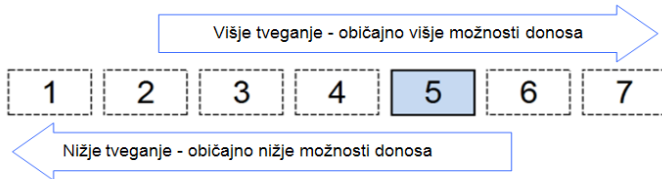


Mesečno poročilo - januar 2015

Splošni podatki

| | |
|--|---------------------------------|
| Oznaka inv. kupona: | PSKOP |
| Tip sklada: | Mešani dinamični globalni sklad |
| Datum dovoljenja Agencije za upravljanje sklada: | 19.4.2006 |
| Velikost podsklada (ČVS): | 2.793.344,76 EUR |

Sintetični kazalnik tveganj in donosa



Ocena tveganja in potencialne donosnosti sklada, prikazana v zgornjem kazalniku, je izdelana na osnovi dosedanjih podatkov o poslovanju sklada. Pretekli podatki, ki se uporabljajo pri izračunu sintetičnega kazalnika, niso nujno zanesljiv pokazatelj profila tveganj v prihodnje. Hkrati ni zagotovljeno, da bo kategorija tveganj in donosa ostala nespremenjena, kategorizacija se lahko sčasoma spremeni. Najnižja kategorija ne pomeni naložbe brez tveganja.

Sredstva sklada so naložena pretežno v delniške ciljne sklade, ki spadajo med bolj tvegane finančne instrumente. Pretežni del naložb v ciljne sklade bodo predstavljale naložbe v sklade, s katerimi se trguje na organiziranih trgih (predvsem ETF), s čimer bosta zagotovljena ustrezna likvidnost in razpršitev naložb. Kljub razpršenosti naložb obstaja možnost višje nihajnosti vrednosti enote premoženja. Zato sklad uvrščamo v 5. kategorijo lestvice tveganja.

Na poslovanje sklada lahko vpliva tudi likvidnostno tveganje, ki ni vključeno v sintetični kazalnik, in pomeni tveganje, da sklad zaradi omejene likvidnosti naložb na posameznem trgu vrednostnih papirjev s temi naložbami ne more trgovati oziroma lahko trguje z njimi le po občutno slabših pogojih, kot tistih, po katerih so te naložbe ovrednotene. Likvidnostno tveganje sklada je odvisno tudi od relativnega obsega podanih zahtev za izplačilo oziroma vplačilo v sklad.

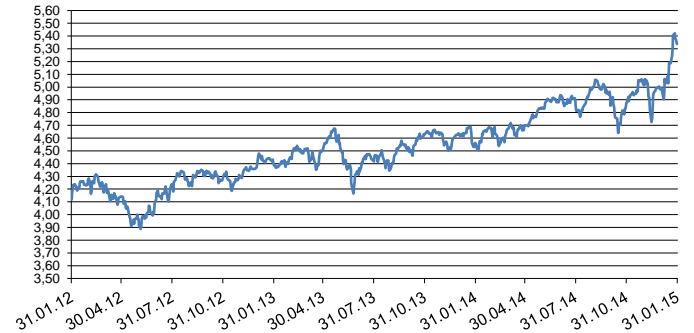
Sklad je izpostavljen tudi kreditnemu tveganju, to je tveganju, da dolжник (banka oziroma izdajatelj vrednostnega papirja) svojih obveznosti do sklada ne poravnava pravočasno in/ali v celoti.

Kumulativna donosnost VEP po obdobjih

| | 1-letno | 3-letno | 5-letno |
|-------|---------|---------|---------|
| Donos | 16,98% | 29,95% | 40,94% |

Opozorilo: Pretekla donosnost naložbe ni pokazatelj njene donosnosti v prihodnost. Vstopni in izstopni stroški zmanjšujejo prikazan donos.

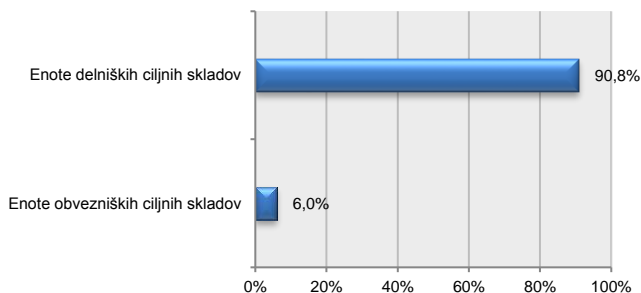
Gibanje vrednosti enote premoženja za zadnjih 36 mesecev v EUR



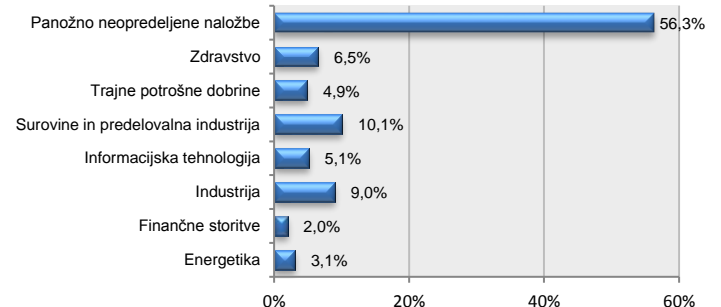
Deset največjih naložb na dan 30.1.2015

| Naziv izdajatelja | Oznaka | Delež v % |
|--------------------------------------|-----------|-----------|
| EASYETF EURO HEALTH | SYH FP | 6,49 |
| ISHARES DAX (DE) | DAXEX GY | 6,48 |
| DB X TRACKERS - MSCI WORLD TRN INDEX | XMWO GY | 5,31 |
| ISHARES STOXX EUROPE 600 CHEMICALS | SX4PEX GY | 5,31 |
| EASYETF DOW JONES EURO STOXX MEDIA | SYM FP | 4,88 |
| ISHARES S&P 500 | IUSA GY | 4,76 |
| LYXOR ETF JAPAN | JPN FP | 4,44 |
| LYXOR ETF MSCI INDIA | INR FP | 3,69 |
| ISHARES DJ EURO STOXX 50 | SX5EEX GY | 3,52 |
| ISHARES FTSE 100 | ISFA NA | 3,19 |

Struktura premoženja po vrsti naložb na dan 30.1.2015



Struktura naložb po panogah na dan 30.1.2015



Struktura naložb po regijah - trgih na dan 30.1.2015

