

## Mesečno poročilo - marec 2025

## Splošni podatki

Oznaka inv. kupona:	PSKOP
Tip sklada:	Mešani dinamični globalni sklad
Datum dovoljenja Agencije za upravljanje sklada:	19.04.2006
Velikost podsklada (ČVS):	3.900.677,36 EUR

## Kumulativna donosnost VEP po obdobjih

	1-letno	3-letno	5-letno
Donos	2,55%	5,06%	48,71%

Opozorilo: Pretekla donosnost naložbe ni pokazatelj njene donosnosti v prihodnosti. Vstopni in izstopni stroški zmanjšujejo prikazan donos.

## Zbirni kazalnik tveganja



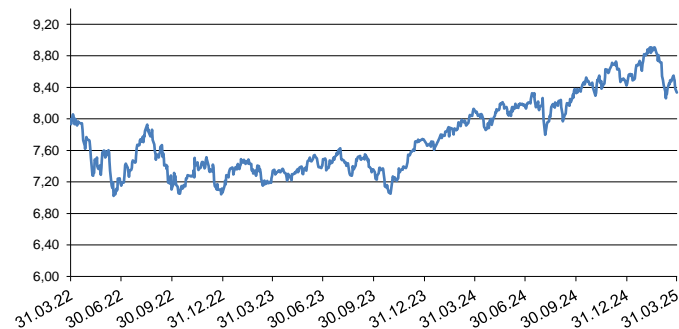
Manjše tveganje

Večje tveganje

Kazalnik tveganja temelji na predpostavki, da s skladom razpolagate najmanj 5 let.

- Zbirni kazalnik tveganja je smernica v zvezi s stopnjo tveganja sklada v primerjavi z drugimi produkti. Prikazuje stopnjo verjetnosti, da bo sklad izgubil vrednost zaradi tržnih gibanj ali ker ne moremo izplačati vlagatelja.
- Sklad smo razvrstili v razred 4 od 7, kar je srednji razred tveganja. Morebitne izgube na podlagi prihodnje uspešnosti so ocenjene s srednjo stopnjo. Kljub razpršenosti naložb ostaja možnost srednje nihajnosti vrednosti enot premoženja. Slabi tržni pogoji bi lahko vplivali na možnost, da izplačamo vlagatelja.
- V skladu z dejanskim poslovanjem sklada v prihodnosti se lahko zbirni kazalnik tveganja spremeni. Najnižja kategorija ne pomeni naložbe brez tveganja.
- Na poslovanje sklada lahko vpliva tudi likvidnostno tveganje, ki ni vključeno v zbirni kazalnik tveganja in pomeni tveganje, da sklad zaradi omejene likvidnosti naložb na posameznem trgu vrednostnih papirjev s temi naložbami ne more trgovati oziroma lahko trguje z njimi le po občutno slabših pogojih kot tistih, po katerih so te naložbe ovrednotene. Likvidnostno tveganje sklada je odvisno tudi od relativnega obsega podanih zahtev za izplačilo oziroma vplačilo v sklad.
- Sklad je izpostavljen tudi kreditnemu tveganju, to je tveganju, da dolжник (banka oziroma izdajatelj vrednostnega papirja) svojih obveznosti do sklada ne poravnava pravočasno in/ali v celoti.
- Sklad ne vsebuje nobene zaščite glede prihodnje tržne uspešnosti, zato lahko svojo naložbo delno ali v celoti izgubite.
- V naložbah, na katerih temelji ta finančni produkt, niso upoštevana merila EU za okoljsko trajnostne dejavnosti.

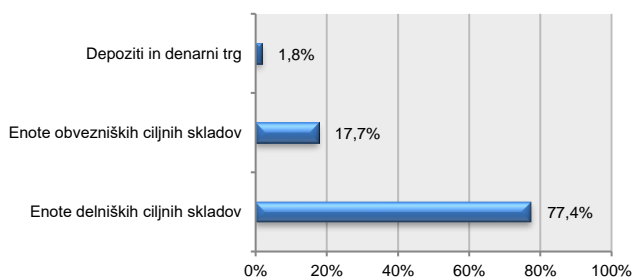
## Gibanje vrednosti enote premoženja za zadnjih 36 mesecev v EUR



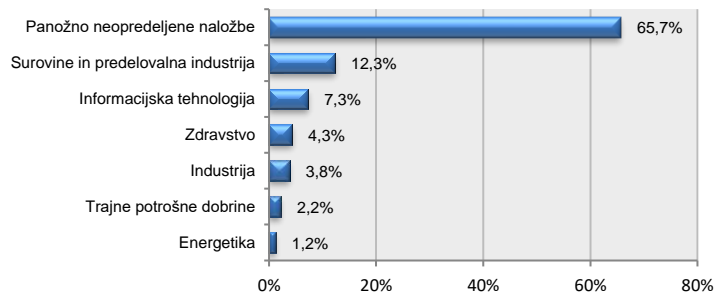
## Deset največjih naložb na dan 31.03.2025

Naziv izdajatelja	Oznaka	Delež v %
VANECK GOLD MINERS ETF	GDX US	6,54
ISHARES EURO CORP BOND EX-FINANCIALS UCITS ETF	EUNR GY	6,26
ISHARES CORE S&P 500 UCITS ETF USD DIS	IUSA GY	6,17
XTRACKERS MSCI WORLD UCITS ETF	XDWD GY	5,99
AMUNDI MSCI USA ESG CLIMATE NET ZERO AMBITION CBT USA FP		4,90
ISHARES CORE GLOBAL AGGREGATE BOND UCITS ETF EU EUNA GY		3,60
ISHARES EURO AGGREGATE BOND ESG UCITS ETF	IEAG NA	3,57
VANECK MORNINGSTAR WIDE MOAT ETF	MOAT US	3,44
X-TRACKERS SMI UCITS ETF	XSMI GY	3,33
VANECK AGRIBUSINESS ETF	MOO US	3,22

## Struktura premoženja po vrsti naložb na dan 31.03.2025



## Struktura naložb po panogah na dan 31.03.2025



## Struktura naložb po regijah - trgih na dan 31.03.2025

