

### Mesečno poročilo - maj 2012

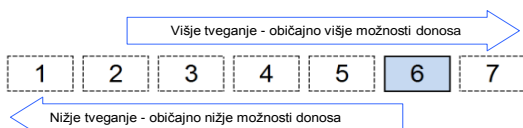
#### Splošni podatki

Datum ustanovitve podsklada	19.4.2006
Najvišji vstopni stroški	2.3%
Najvišji izstopni stroški	1.0%
Upravljalvska provizija	1.2%

#### Posebni podatki

Velikost podsklada (ČVS)	2,256,610.19 EUR
Število enot premoženja	569,408.6022
VEP-vrednost enote premoženja	3.96 EUR

#### Sintetični kazalnik tveganj in donosa

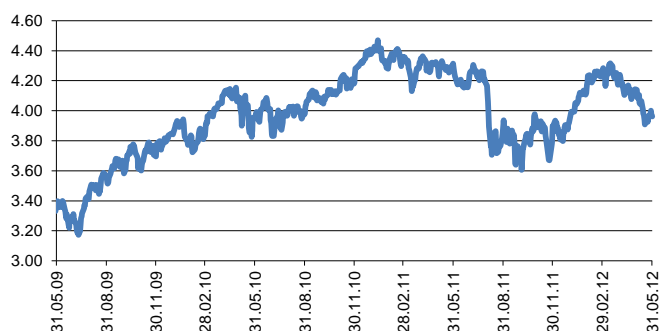


#### Kumulativna donosnost VEP po obdobjih

	1-letno	3-letno	5-letno
Donos*	-8.13%	19.00%	-17.57%

\*Opozorilo: Pretekla donosnost naložbe ni pokazatelj njene donosnosti v prihodnost. Vstopni in izstopni stroški zmanjšujejo prikazan donos.

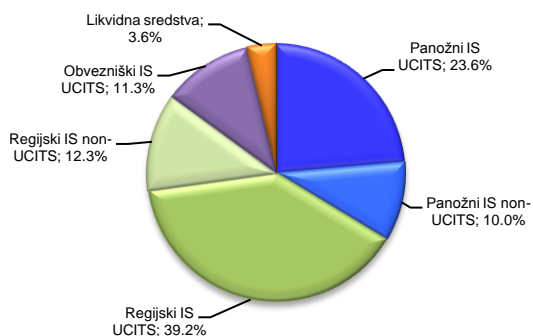
#### Gibanje vrednosti VEP za zadnjih 36 mesecev



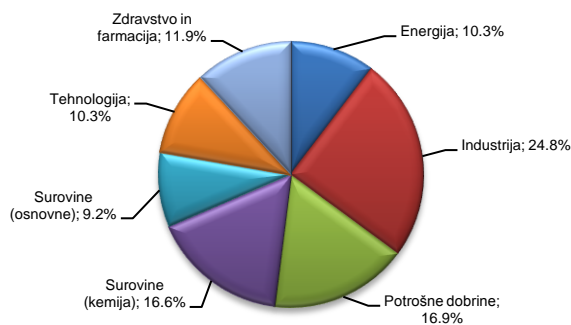
#### Deset največjih naložb na dan 31.5.2012

Naziv izdajatelja	Oznaka	Delež v %
EASYETF EURO HEALTH	SYH FP	4.01
STREETTRACKS MSCI EUROPE ENERGY E1	STN FP	3.48
ISHARES S&P 500	IUSA GY	3.45
LYXOR ETF JAPAN	JPN FP	3.39
ISHARES STOXX EUROPE 600 CHEMICALS	SX4PEX GY	3.26
MARKET VECTORS GOLD MINERS	GDY US	3.08
ISHARES DAX (DE)	DAXEX GY	2.98
EASYETF DOW JONES EURO STOXX MEDIA	SYM FP	2.94
ISHARES FTSE 100	ISFA NA	2.89
ISHARES DJ EURO STOXX 50	SX5EEX GY	2.79

#### Struktura naložb podsklada na dan 31.5.2012



#### Struktura naložb v panožne IS na dan 31.5.2012



#### Struktura naložb v regijske IS na dan 31.5.2012

