

Mesečno poročilo - maj 2023

Splošni podatki

Oznaka inv. kupona:	PSKOP
Tip sklada:	Mešani dinamični globalni sklad
Datum dovoljenja Agencije za upravljanje sklada:	19.04.2006
Velikost podsklada (ČVS):	3.418.321,14 EUR

Zbirni kazalnik tveganja



Manjše tveganje

Večje tveganje

Kazalnik tveganja temelji na predpostavki, da s skladom razpolagate najmanj 5 let.

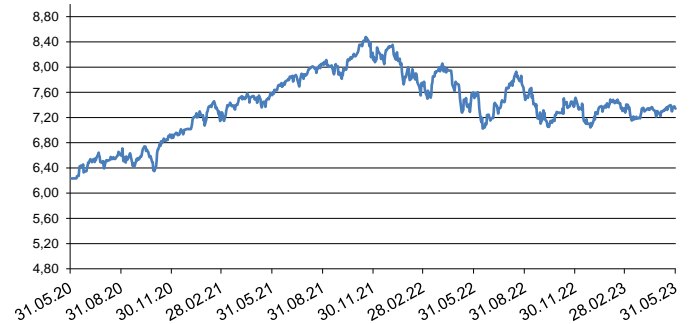
- Zbirni kazalnik tveganja je smernica v zvezi s stopnjo tveganja sklada v primerjavi z drugimi produkti. Prikazuje stopnjo verjetnosti, da bo sklad izgubil vrednost zaradi tržnih gibanj ali ker ne moremo izplačati vlagatelja.
- Sklad smo razvrstili v razred 4 od 7, kar je srednji razred tveganja. Morebitne izgube na podlagi prihodnje uspešnosti so ocenjene s srednjo stopnjo. Kljub razpršenosti naložb ostaja možnost srednje nihajnosti vrednosti enot premoženja. Slabi tržni pogoji bi lahko vplivali na možnost, da izplačamo vlagatelja.
- V skladu z dejanskim poslovanjem sklada v prihodnosti se lahko zbirni kazalnik tveganja spremeni. Najnižja kategorija ne pomeni naložbe brez tveganja.
- Na poslovanje sklada lahko vpliva tudi likvidnostno tveganje, ki ni vključeno v zbirni kazalnik tveganja in pomeni tveganje, da sklad zaradi omejene likvidnosti naložb na posameznem trgu vrednostnih papirjev s temi naložbami ne more trgovati oziroma lahko trguje z njimi le po občutno slabših pogojih kot tistih, po katerih so te naložbe ovrednotene. Likvidnostno tveganje sklada je odvisno tudi od relativnega obsega podanih zahtev za izplačilo oziroma vplačilo v sklad.
- Sklad je izpostavljen tudi kreditnemu tveganju, to je tveganju, da dolжник (banka oziroma izdajatelj vrednostnega papirja) svojih obveznosti do sklada ne poravnava pravočasno in/ali v celoti.
- Sklad ne vsebuje nobene zaščite glede prihodnje tržne uspešnosti, zato lahko svojo naložbo delno ali v celoti izgubite.
- V naložbah, na katerih temelji ta finančni produkt, niso upoštevana merila EU za okoljsko trajnostne dejavnosti.

Kumulativna donosnost VEP po obdobjih

	1-letno	3-letno	5-letno
Donos	-2,78%	16,88%	20,94%

Opozorilo: Pretekla donosnost naložbe ni pokazatelj njene donosnosti v prihodnosti. Vstopni in izstopni stroški zmanjšujejo prikazan donos.

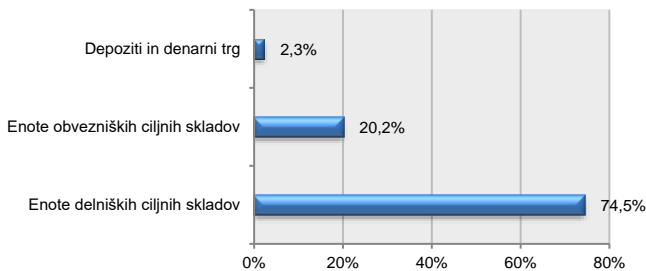
Gibanje vrednosti enote premoženja za zadnjih 36 mesecev v EUR



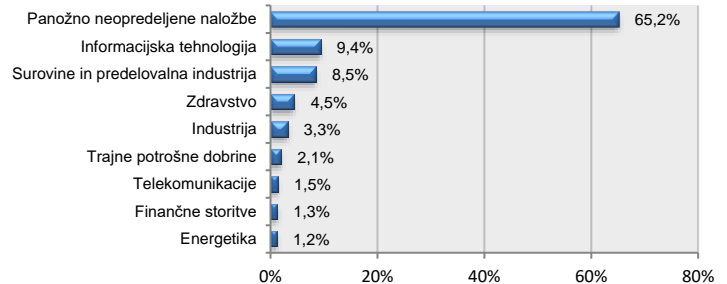
Deset največjih naložb na dan 31.05.2023

Naziv izdajatelja	Oznaka	Delež v %
ISHARES S&P 500 UCITS ETF USD DIS	IUSA GY	5,36
XTRACKERS MSCI WORLD UCITS ETF	XDWD GY	5,24
ISHARES EUR CORP BOND EX-FINANCIALS UCITS EUNR GY		4,90
VANECK MORNINGSTAR WIDE MOAT ETF	MOAT US	4,41
LYXOR MSCI USA ESG BROAD CTB (DR) UCITS ET USA FP		4,33
ISHARES EURO AGREGATE BOND ESG UCITS EF IEAG NA		3,99
ISHARES CORE GLOBAL AGGREGATE BOND UCIT EUNA GY		3,91
FIRST TRUST US EQUITY OPPOTUNITIES ETF	FPX US	3,56
XTRACKERS SWITZERLAND UCITS ETF	XSMI GY	3,43
ISHARES EXPONENTIAL TECHNOLOGIES ETF	XT US	3,36

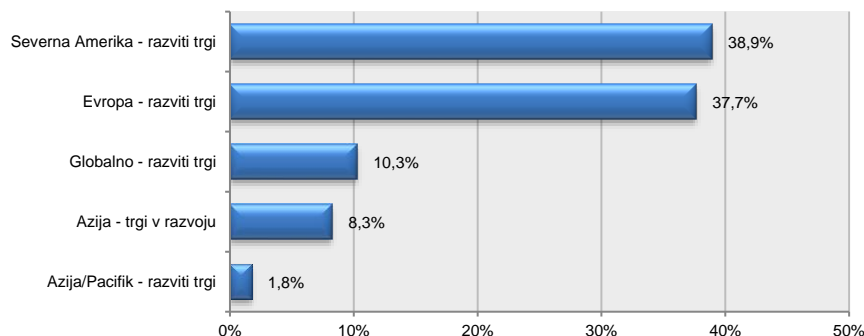
Struktura premoženja po vrsti naložb na dan 31.05.2023



Struktura naložb po panogah na dan 31.05.2023



Struktura naložb po regijah - trgih na dan 31.05.2023



Datum: 15.06.2023

 PRIMORSKI SKLADI, d.o.o., KOPER
 Uprava