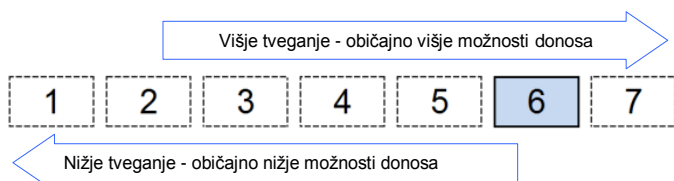


Mesečno poročilo - september 2012

Splošni podatki

Oznaka inv. kupona: PSKOP
 Tip sklada: Mešani dinamični globalni sklad
 Datum dovoljenja Agencije za upravljanje sklada: 19.4.2006
 Velikost podsklada (ČVS): 2,449,035.33 EUR

Sintetični kazalnik tveganj in donosa



Ocena tveganja in potencialne donosnosti sklada, prikazana v zgornjem kazalniku, je izdelana na osnovi dosedanjih podatkov o poslovanju sklada. Pretekli podatki, ki se uporabljajo pri izračunu sintetičnega kazalnika, niso nujno zanesljiv pokazatelj profila tveganj v prihodnje. Hkrati ni zagotovljeno, da bo kategorija tveganj in donosa ostala nespremenjena, kategorizacija se lahko sčasoma spremeni. Najnižja kategorija ne pomeni naložbe brez tveganja.

Sredstva sklada so naložena pretežno v delniške ciljne sklade, ki spadajo med bolj tvegane finančne instrumente. Pretežni del naložb v ciljne sklade bodo predstavljale naložbe v sklade, s katerimi se trguje na organiziranih trgih (predvsem ETF), s čimer bosta zagotovljena ustrezna likvidnost in razpršitev naložb. Kljub razpršenosti naložb obstaja možnost višje do visoke nihajnosti vrednosti enote premoženja. Zato sklad uvrščamo v 6. kategorijo lestvice tveganja.

Na poslovanje sklada lahko vpliva tudi likvidnostno tveganje, ki ni vključeno v sintetični kazalnik, in pomeni tveganje, da sklad zaradi omejene likvidnosti naložb na posameznem trgu vrednostnih papirjev s temi naložbami ne more trgovati oziroma lahko trguje z njimi le po občutno slabših pogojih, kot tistih, po katerih so te naložbe ovrednotene. Likvidnostno tveganje sklada je odvisno tudi od relativnega obsega podanih zahtev za izplačilo oziroma vplačilo v sklad.

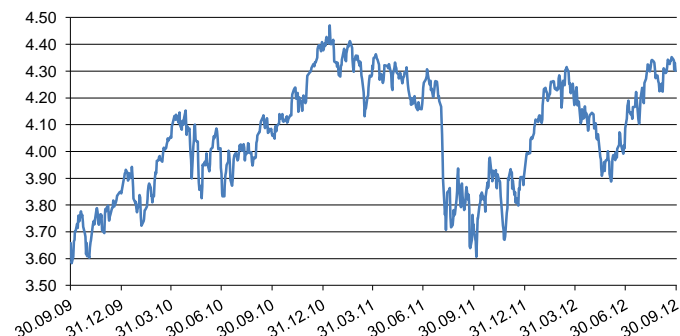
Sklad je izpostavljen tudi kreditnemu tveganju, to je tveganju, da dolжник (banka oziroma izdajatelj vrednostnega papirja) svojih obveznosti do sklada ne poravnava pravočasno in/ali v celoti.

Kumulativna donosnost VEP po obdobjih

	1-letno	3-letno	5-letno
Donos	16.30%	17.58%	-10.41%

Opozorilo: Pretekla donosnost naložbe ni pokazatelj njene donosnosti v prihodnost. Vstopni in izstopni stroški zmanjšujejo prikazan donos.

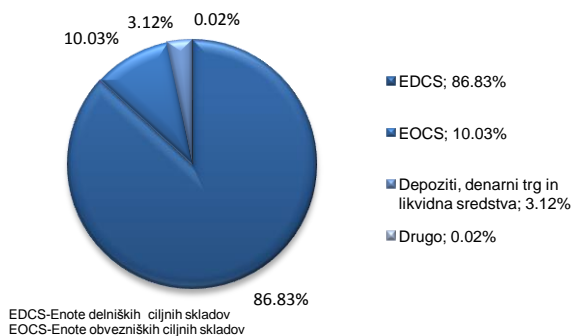
Gibanje vrednosti enote premoženja za zadnjih 36 mesecev v EUR



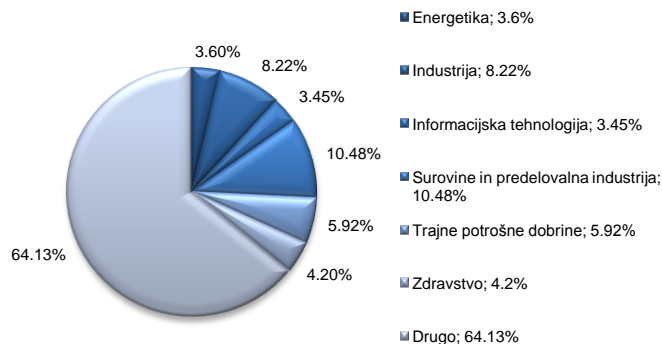
Deset največjih naložb na dan 28.9.2012

Naziv izdajatelja	Oznaka	Delež v %
EASYETF EURO HEALTH	SYH FP	4.20
STREETTRACKS MSCI EUROPE ENERGY ETF	STN FP	3.60
ISHARES STOXX EUROPE 600 CHEMICALS	SX4PEX GY	3.48
ISHARES S&P 500	IUSA GY	3.41
MARKET VECTORS GOLD MINERS	GDX US	3.39
EASYETF DOW JONES EURO STOXX MEDIA	SYM FP	3.20
ISHARES DAX (DE)	DAXEX GY	3.20
LYXOR ETF JAPAN	JPN FP	3.13
ISHARES FTSE 100	ISFA NA	2.95
LYXOR ETF MSCI INDIA	INR FP	2.93

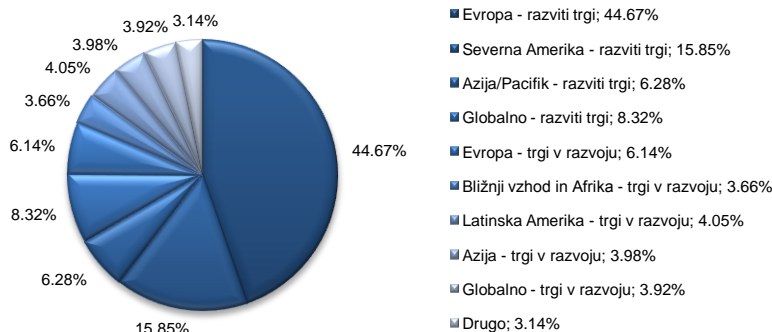
Struktura premoženja po vrsti naložb na dan 28.9.2012



Struktura premoženja po panogah na dan 28.9.2012



Struktura premoženja po regijah - trgih na dan 28.9.2012



Datum: 12.10.2012

PRIMORSKI SKLADI, d.d., KOPER
 Uprava