

Mesečno poročilo - november 2023

Splošni podatki

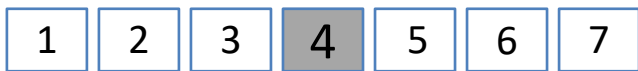
Oznaka inv. kupona:	PSKOP
Tip sklada:	Mešani dinamični globalni sklad
Datum dovoljenja Agencije za upravljanje sklada:	19.04.2006
Velikost podsklada (ČVS):	3.522.079,36 EUR

Kumulativna donosnost VEP po obdobjih

	1-letno	3-letno	5-letno
Donos	-0,41%	8,35%	25,80%

Opozorilo: Pretekla donosnost naložbe ni pokazatelj njene donosnosti v prihodnosti. Vstopni in izstopni stroški zmanjšujejo prikazan donos.

Zbirni kazalnik tveganja



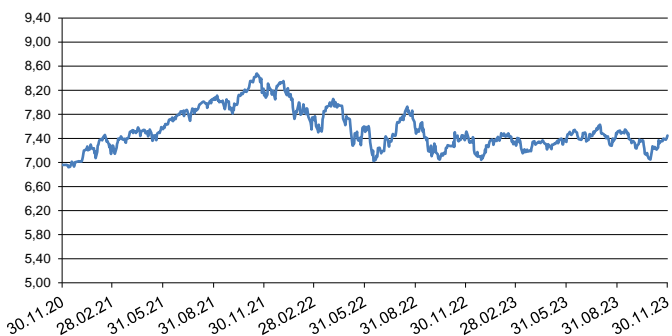
Manjše tveganje

Večje tveganje

Kazalnik tveganja temelji na predpostavki, da s skladom razpolagate najmanj 5 let.

- Zbirni kazalnik tveganja je smernica v zvezi s stopnjo tveganja sklada v primerjavi z drugimi produkti. Prikazuje stopnjo verjetnosti, da bo sklad izgubil vrednost zaradi tržnih gibanj ali ker ne moremo izplačati vlagatelja.
- Sklad smo razvrstili v razred 4 od 7, kar je srednji razred tveganja. Morebitne izgube na podlagi prihodnje uspešnosti so ocenjene s srednjo stopnjo. Kljub razpršenosti naložb ostaja možnost srednje nihajnosti vrednosti enot premoženja. Slabi tržni pogoji bi lahko vplivali na možnost, da izplačamo vlagatelja.
- V skladu z dejanskim poslovanjem sklada v prihodnosti se lahko zbirni kazalnik tveganja spremeni. Najnižja kategorija ne pomeni naložbe brez tveganja.
- Na poslovanje sklada lahko vpliva tudi likvidnostno tveganje, ki ni vključeno v zbirni kazalnik tveganja in pomeni tveganje, da sklad zaradi omejene likvidnosti naložb na posameznem trgu vrednostnih papirjev s temi naložbami ne more trgovati oziroma lahko trguje z njimi le po občutno slabših pogojih kot tistih, po katerih so te naložbe ovrednotene. Likvidnostno tveganje sklada je odvisno tudi od relativnega obsega podanih zahtev za izplačilo oziroma vplačilo v sklad.
- Sklad je izpostavljen tudi kreditnemu tveganju, to je tveganju, da dolжник (banka oziroma izdajatelj vrednostnega papirja) svojih obveznosti do sklada ne poravnava pravočasno in/ali v celoti.
- Sklad ne vsebuje nobene zaščite glede prihodnje tržne uspešnosti, zato lahko svojo naložbo delno ali v celoti izgubite.
- V naložbah, na katerih temelji ta finančni produkt, niso upoštevana merila EU za okoljsko trajnostne dejavnosti.

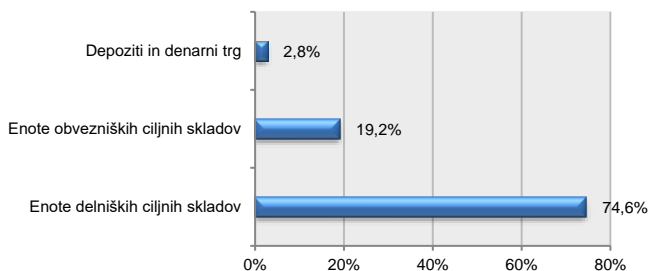
Gibanje vrednosti enote premoženja za zadnjih 36 mesecev v EUR



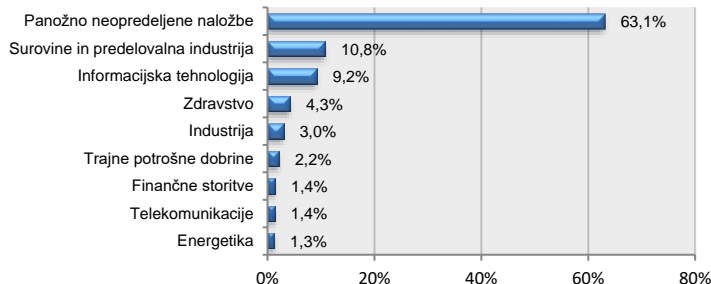
Deset največjih naložb na dan 30.11.2023

Naziv izdajatelja	Oznaka	Delež v %
ISHARES S&P 500 UCITS ETF USD DIS	IUSA GY	5,55
XTRACKERS MSCI WORLD UCITS ETF	XDWD GY	5,40
VANECK GOLD MINERS ETF	GDX US	4,88
ISHARES EUR CORP BOND EX-FINANCIALS UCITS EUNR GY		4,81
AMUNDI MSCI USA ESG CLIMATE NET ZERO AMBI USA FP		4,51
ISHARES EURO AGREGATE BOND ESG UCITS EF IEAG NA		3,89
ISHARES CORE GLOBAL AGGREGATE BOND UCITS EUNA GY		3,79
FIRST TRUST US EQUITY OPPORTUNITIES ETF	FPX US	3,64
VANECK MORNINGSTAR WIDE MOAT ETF	MOAT US	3,40
ISHARES EXPONENTIAL TECHNOLOGIES ETF	XT US	3,32

Struktura premoženja po vrsti naložb na dan 30.11.2023



Struktura naložb po panogah na dan 30.11.2023



Struktura naložb po regijah - trgih na dan 30.11.2023

