

## Mesečno poročilo - marec 2023

## Splošni podatki

Oznaka inv. kupona:	PSKPI
Tip sklada:	Mešani defenzivni sklad - Evropa
Datum dovoljenja Agencije za upravljanje sklada:	28.10.1998
Velikost podsklada (ČVS):	3.074.223,23 EUR

## Kumulativna donosnost VEP po obdobjih

	1-letno	3-letno	5-letno
<b>Donos</b>	-1,93%	14,90%	10,66%

Opozorilo: Pretekla donosnost naložbe ni pokazatelj njene donosnosti v prihodnosti. Vstopni in izstopni stroški zmanjšujejo prikazan donos.

## Zbirni kazalnik tveganja



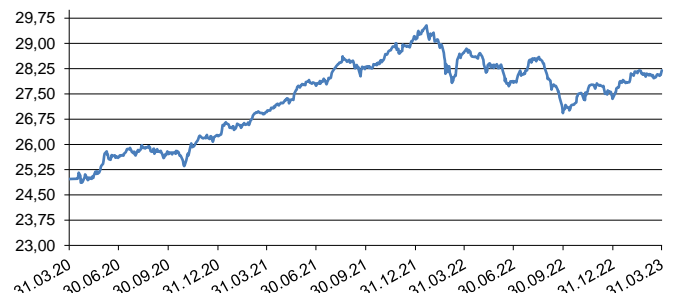
Manjše tveganje

Večje tveganje

Kazalnik tveganja temelji na predpostavki, da s skladom razpolagate najmanj 3 leta.

- Zbirni kazalnik tveganja je smernica v zvezi s stopnjo tveganja sklada v primerjavi z drugimi produkti. Prikazuje stopnjo verjetnosti, da bo sklad izgubil vrednost zaradi tržnih gibanj ali ker ne moremo izplačati vlagatelja.
- Sklad smo razvrstili v razred 3 od 7, kar je srednji do nizek razred tveganja. Morebitne izgube na podlagi prihodnje uspešnosti so ocenjene s srednjo do nizko stopnjo. Kljub razpršenosti naložb ostaja možnost srednje do nizke nihajnosti vrednosti enot premoženja. Slabi tržni pogoji utegnejo vplivati na možnost, da izplačamo vlagatelja.
- V skladu z dejanskim poslovanjem sklada v prihodnosti se lahko zbirni kazalnik tveganja spremeni. Najnižja kategorija ne pomeni naložbe brez tveganja.
- Na poslovanje sklada lahko vpliva tudi likvidnostno tveganje, ki ni vključeno v zbirni kazalnik tveganja in pomeni tveganje, da sklad zaradi omejene likvidnosti naložb na posameznem trgu vrednostnih papirjev s temi naložbami ne more trgovati oziroma lahko trguje z njimi le po občutno slabših pogojih kot tistih, po katerih so te naložbe ovrednotene. Likvidnostno tveganje sklada je odvisno tudi od relativnega obsega podanih zahtev za izplačilo oziroma vplačilo v sklad.
- Sklad je izpostavljen tudi kreditnemu tveganju, to je tveganju, da dolžnik (banka oziroma izdajatelj vrednostnega papirja) svojih obveznosti do sklada ne poravnava pravočasno in/ali v celoti.
- Sklad ne vsebuje nobene zaščite glede prihodnje tržne uspešnosti, zato lahko svojo naložbo delno ali v celoti izgubite.
- V naložbah, na katerih temelji ta finančni produkt, niso upoštevana merila EU za okoljsko trajnostne dejavnosti.

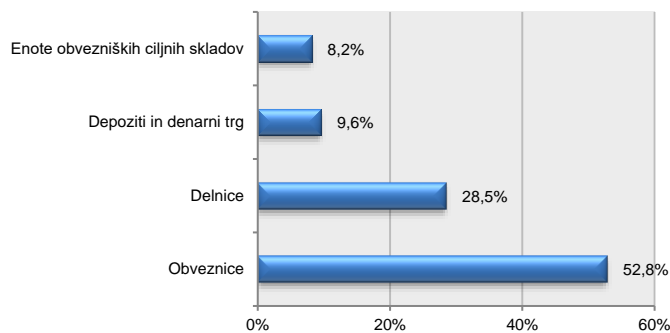
## Gibanje vrednosti enote premoženja za zadnjih 36 mesecev v EUR



## Deset največjih naložb na dan 31.03.2023

Naziv izdajatelja	Oznaka	Delež v %
REPUBLIKA SLOVENIJA	RS84 - SLOREP (	6,53
KRKA NOVO MESTO	KRKG	5,38
REPUBLIKA SLOVENIJA	RS77 - SLOREP 2	4,81
PETROL, D.D., LJUBLJANA	PETG	4,77
SAVA-RE D.D.	POSR	4,67
T - 2 D.O.O.	TDV05	3,71
NOVA LJUBLJANSKA BANKA D.D.	NLB27	3,41
PETROL, D.D., LJUBLJANA	PET5	3,35
NOVA LJUBLJANSKA BANKA D.D.	NOVALJ 6 07/19%	3,35
EQUINOX NEPREMIČNINE D.D.	GHU1	3,34

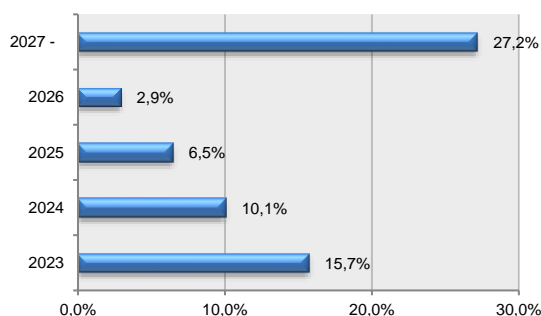
## Struktura premoženja po vrsti naložb na dan 31.03.2023



## Struktura naložb po panogah na dan 31.03.2023



## Struktura naložb po zapadlosti na dan 31.03.2023



## Geografska struktura naložb na dan 31.03.2023

