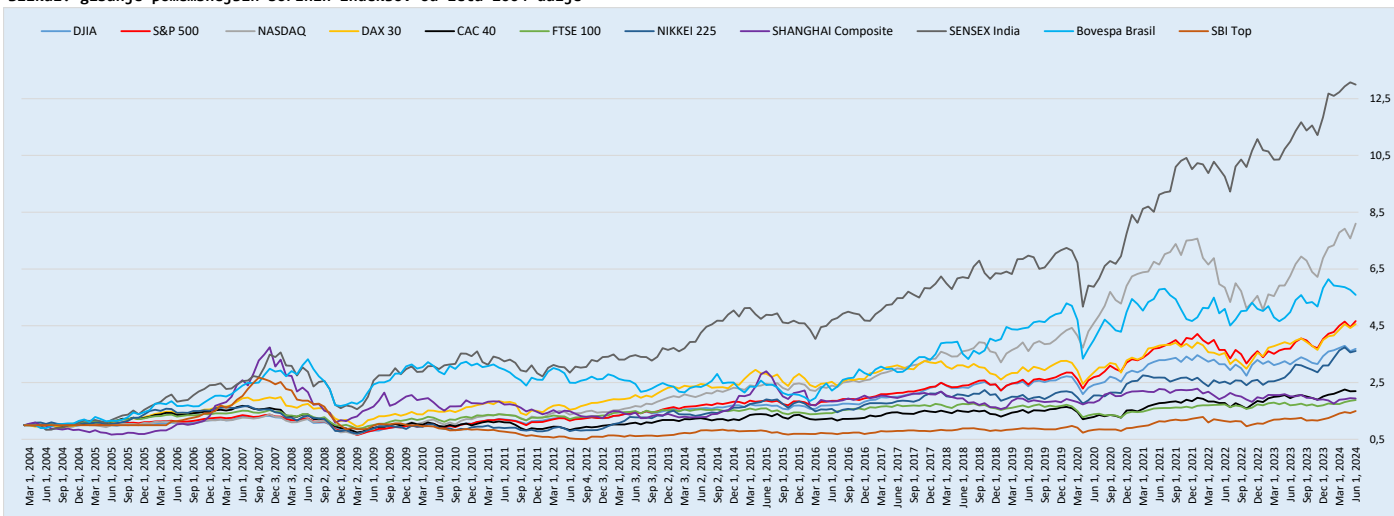


Slika1: gibanje pomembnejših borznih indeksov od leta 2004 dalje



Slika2: donosi različnih kategorij v zadnjem mesecu

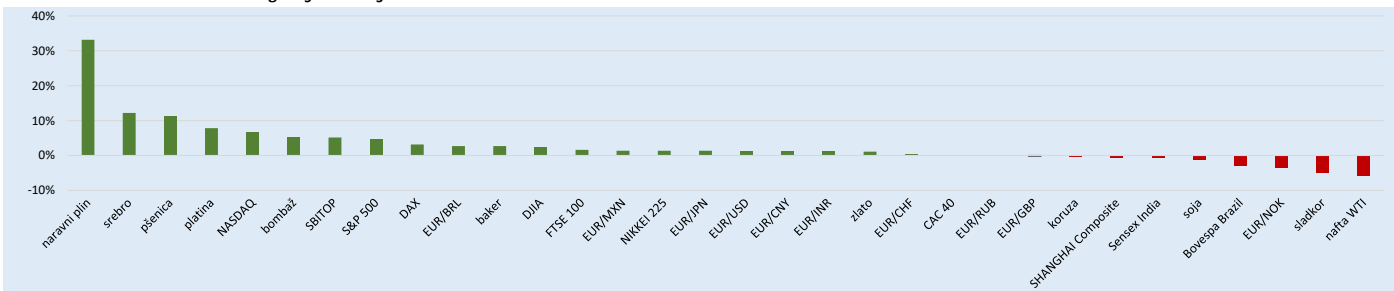


Tabela1: donosi izbranih borznih indeksov

indeks	zadnji mesec	zadnjih 12 mesecev	zadnjih 36 mesecev
DJIA	2,30%	17,56%	12,04%
S&P 500	4,80%	26,26%	25,53%
NASDAQ	6,84%	29,37%	21,72%
DAX	3,16%	18,09%	19,95%
CAC 40	0,10%	12,60%	23,97%
FTSE 100	1,61%	11,14%	17,84%
NIKKEI 225	1,35%	26,01%	34,87%
SHANGHAI Composite	-0,58%	-3,67%	-14,62%
Sensex India	-0,62%	18,29%	42,51%
Bovespa Brazil	-3,04%	12,19%	-3,26%
SBI TOP	5,17%	23,37%	31,70%

Tabela2: cene izbranih surovin

naziv	enota	cena v USD	sprememba v zadnjem mesecu
nafta WTI	sodček (cca 159L)	76,63	-5,78%
naravni plin	milijon BTU	2,69	33,17%
zlato	unča (31,1gram)	2.335,90	1,11%
srebro	unča (31,1gram)	30,11	12,18%
baker	funt (0,45 kg)	4,61	2,67%
platina	unča(31,1 gram)	1.040,00	7,82%
koruza	bushel (cca 25kg)	4,56	-0,44%
pšenica	bushel (cca 27kg)	6,83	11,42%
soja	bushel (cca 27kg)	11,93	-1,16%
sladkor	funt (0,45kg)	0,18	-4,88%
bombaž	funt (0,45kg)	0,75	-16,53%

Tabela3: obrestne mere izbranih centralnih bank

banka	trenutna obr. mera %	predhodna obr. mera %	zadnja sprememba
Bank of Canada	5,00	4,75	12.07.2023
Bank of England	5,25	5,00	03.08.2023
Bank of Japan	0,00	-0,10	19.03.2024
European Central Bank	4,50	4,25	14.09.2023
US Federal Reserve	5,50	5,25	26.07.2023
Swiss national Bank	1,50	1,75	21.03.2024
Central Bank of Russia	16,00	15,00	15.12.2023
People's Bank of China	3,45	3,55	21.08.2023
Norges Bank	4,50	4,25	14.12.2023
Banco Central do Brasil	10,50	10,75	08.05.2024

Tabela4: izbrana tečajna razmerja Banke Slovenije

država	valuta	tečaj	sprememba EUR v zadnjem mesecu
ZDA	EUR/USD	1,0852	1,25%
Švica	EUR/CHF	0,9818	0,32%
Japonska	EUR/JPY	170,5200	1,34%
Velika Britanija	EUR/GBP	0,8537	-0,13%
Rusija	EUR/RUB	117,2010	0,00%
Norveška	EUR/NOK	11,3830	-3,66%
Indija	EUR/INR	90,5255	1,24%
Brazilija	EUR/BRL	5,6418	2,71%
Kitajska	EUR/CNY	7,8577	1,25%
Mehika	EUR/MXN	18,4387	1,37%

Tabela5: letni donosi izbranih državnih obveznic

država	dospelost	letni donos v %	valuta
ZDA	10-letna	4,487	USD
Švica	10-letna	0,869	CHF
Japonska	10-letna	1,049	JPY
Velika Britanija	10-letna	4,372	GBP
Nemčija	10-letna	2,644	EUR
Francija	10-letna	3,134	EUR
Italija	10-letna	3,950	EUR
Španija	10-letna	3,375	EUR
Slovenija	10-letna	3,209	EUR
Brazilija	10-letna	11,796	BRL

Tabela6: Razlika v donosu med nemško in izbranimi obveznicami

država	dospelost	donos Nemčija v %	spread v bazičnih točkah
ZDA	10-letna	2,6435	184
Švica	10-letna	2,6435	-177
Japonska	10-letna	2,6435	-159
Velika Britanija	10-letna	2,6435	173
Nemčija	10-letna	2,6435	0
Francija	10-letna	2,6435	49
Italija	10-letna	2,6435	131
Španija	10-letna	2,6435	73
Slovenija	10-letna	2,6435	57
Brazilija	10-letna	2,6435	915

*Opomba: podatki veljajo na zadnji dan v mesecu iz naslova

Slika7: Delniški donos po panogah v zadnjem mesecu (panoge: S&P Dow Jones Indices)

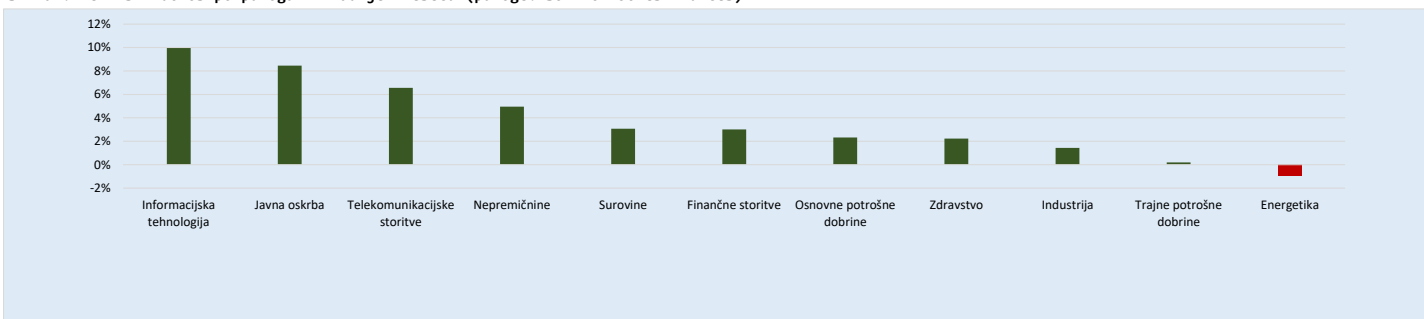


Tabela8: Korelacije gibanja izbranih borznih indeksov v zadnjih 12 mesecih

Indeks:	DJIA	S&P 500	NASDAQ	DAX 30	CAC 40	FTSE 100	NIKKEI 225	SHANGHAI Composite	SENSEX India	Bovespa Brasil	SBI Top
DJIA	1,00										
S&P 500	0,96	1,00									
NASDAQ	0,94	0,99	1,00								
DAX 30	0,92	0,94	0,93	1,00							
CAC 40	0,91	0,92	0,87	0,95	1,00						
FTSE 100	0,33	0,30	0,30	0,46	0,47	1,00					
NIKKEI 225	0,71	0,78	0,72	0,75	0,83	0,07	1,00				
SHANGHAI Composite	0,15	0,27	0,30	0,37	0,32	0,42	0,15	1,00			
SENSEX India	0,67	0,57	0,57	0,64	0,71	0,75	0,32	0,31	1,00		
Bovespa Brasil	0,76	0,65	0,65	0,67	0,73	0,48	0,47	0,26	0,86	1,00	
SBI Top	0,58	0,61	0,59	0,67	0,64	0,47	0,63	0,34	0,40	0,28	1,00

Tabela9: Korelacije gibanja cen izbranih surovin v zadnjih 12 mesecih

Surovina:	nafta WTI	naravni plin	zlato	srebro	baker	platina	koruza	pšenica	soja	sladkor	bombaž
nafta WTI	1,00										
naravni plin	0,10	1,00									
zlato	-0,10	-0,52	1,00								
srebro	-0,09	-0,16	0,82	1,00							
baker	-0,02	-0,37	0,87	0,91	1,00						
platina	-0,17	0,13	0,48	0,76	0,67	1,00					
koruza	0,00	0,66	-0,56	-0,13	-0,25	0,13	1,00				
pšenica	-0,45	0,06	0,26	0,60	0,56	0,66	0,42	1,00			
soja	-0,11	0,63	-0,64	-0,23	-0,44	0,05	0,88	0,24	1,00		
sladkor	0,38	0,60	-0,75	-0,65	-0,82	-0,51	0,42	-0,53	0,53	1,00	
bombaž	0,33	-0,33	-0,33	-0,48	-0,49	-0,57	-0,30	-0,48	-0,16	0,31	1,00

Tabela10: Analiza mesečnih donosov borznih indeksov (od 1.maja 2006 do danes)

Indeks:	DJIA	S&P 500	NASDAQ	DAX 30	CAC 40	FTSE 100	NIKKEI 225	SHANGH. Comp.	SENSEX India	Bovespa Brasil	SBI Top
mediana donosa	0,97%	1,27%	1,51%	0,99%	0,72%	0,80%	0,45%	0,55%	0,95%	0,63%	0,39%
standardni odklon	4,30%	4,47%	5,29%	5,25%	4,88%	3,83%	5,44%	7,44%	5,96%	6,44%	5,37%
95. centil	7,22%	7,50%	9,60%	8,74%	6,99%	6,22%	9,03%	13,81%	9,39%	10,85%	8,19%
najslabši mesec	-14,06%	-16,94%	-17,73%	-19,19%	-17,04%	-14,67%	-23,83%	-24,63%	-23,89%	-28,99%	-19,17%
najboljši mesec	13,95%	12,68%	15,45%	16,76%	20,12%	12,35%	15,04%	27,45%	28,26%	16,97%	17,01%
razpon min - max	28,01%	29,63%	33,18%	35,95%	37,16%	27,02%	38,87%	52,08%	52,15%	45,96%	36,18%
negativni prispevek razpo	50,20%	57,19%	53,44%	53,38%	45,86%	54,29%	61,30%	47,30%	45,81%	63,08%	52,98%
kumulativni donos	246,39%	315,52%	668,06%	224,93%	62,12%	44,58%	151,65%	88,07%	611,81%	234,24%	31,13%
povprečni letni donos	6,86%	7,87%	11,27%	6,50%	2,66%	2,03%	5,09%	3,48%	10,85%	6,66%	1,49%

OPOMBE k Tabeli 10:

- mediana donosa = preračunana na mesečni ravni za obdobje od 1. maja 2006 do danes
- standardni odklon = preračunan na mesečni ravni za obdobje od 1. maja 2006 do danes
- 95. centil = preračunan na mesečni ravni za obdobje od 1. maja 2006 do danes (pomeni, da je bil 95% vseh mesecev v obdobju mesečni donos nižji od prikazanega)
- najslabši mesec = donos meseca z najbolj negativnim donosom v obdobju od 1. maja 2006 do danes
- najboljši mesec = donos meseca z najbolj pozitivnim donosom v obdobju od 1. maja 2006 do danes
- razpon min - max = razlika med najbolj pozitivnim in najbolj negativnim mesečnim donosom izražena v odstotnih točkah
- negativni prispevek razpona = delež, ki ga je k celotnem razponu prispeval negativni mesec
- kumulativni donos = skupni donos obdobja od 1. maja 2006 do danes
- povprečni letni donos = povprečni LETNI donos v obdobju od 1. maja 2006 do danes

Vse prikazane vrednosti so zgolj informativne narave in ne predstavljajo ponudbe za nakup ali prodajo finančnih instrumentov!