

Mesečno poročilo - februar 2024

Splošni podatki

Oznaka inv. kupona:	PSKZI
Tip sklada:	Delniški globalni sklad
Datum dovoljenja Agencije za upravljanje sklada:	03.11.1999
Velikost podsklada (ČVS):	7.784.223,52 EUR

Kumulativna donosnost VEP po obdobjih

	1-letno	3-letno	5-letno
Donos	8,20%	12,02%	43,72%

Opozorilo: Pretekla donosnost naložbe ni pokazatelj njene donosnosti v prihodnosti. Vstopni in izstopni stroški zmanjšujejo prikazan donos.

Zbirni kazalnik tveganja



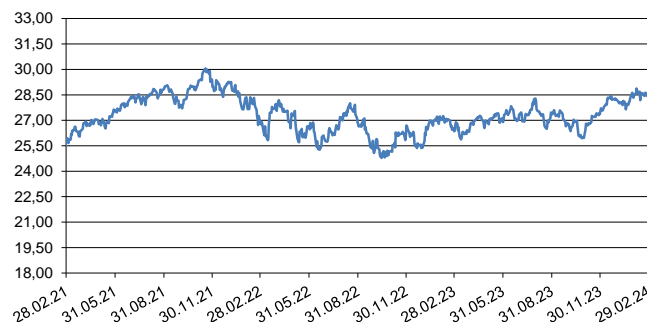
Manjše tveganje

Večje tveganje

Kazalnik tveganja temelji na predpostavki, da s skladdom razpolagate najmanj 5 let.

- Zbirni kazalnik tveganja je smernica v zvezi s stopnjo tveganja sklada v primerjavi z drugimi produkti. Prikazuje stopnjo verjetnosti, da bo sklad izgubil vrednost zaradi tržnih gibanj ali ker ne moremo izplačati vlagatelja.
- Sklad smo razvrstili v razred 4 od 7, kar je srednji razred tveganja. Morebitne izgube na podlagi prihodnje uspešnosti so ocenjene s srednjo stopnjo. Kljub razpršenosti naložb ostaja možnost srednje nihajnosti vrednosti enot premoženja. Slabi tržni pogoji bi lahko vplivali na možnost, da izplačamo vlagatelja.
- V skladdu z dejanskim poslovanjem sklada v prihodnosti se lahko zbirni kazalnik tveganja spremeni. Najnižja kategorija ne pomeni naložbe brez tveganja.
- Na poslovanje sklada lahko vpliva tudi likvidnostno tveganje, ki ni vključeno v zbirni kazalnik tveganja in pomeni tveganje, da sklad zaradi omejene likvidnosti naložb na posameznem trgu vrednostnih papirjev s temi naložbami ne more trgovati oziroma lahko trguje z njimi le po občutno slabših pogojih kot tistih, po katerih so te naložbe ovrednotene. Likvidnostno tveganje sklada je odvisno tudi od relativnega obsega podanih zahtev za izplačilo oziroma vplačilo v sklad.
- Sklad je izpostavljen tudi kreditnemu tveganju, to je tveganju, da dolžnik (banka oziroma izdajatelj vrednostnega papirja) svojih obveznosti do sklada ne poravna pravočasno in/ali v celoti.
- Sklad ne vsebuje nobene zaščite glede prihodnje tržne uspešnosti, zato lahko svojo naložbo delno ali v celoti izgubite.
- V naložbah, na katerih temelji ta finančni produkt, niso upoštevana merila EU za okoljsko trajnostne dejavnosti.

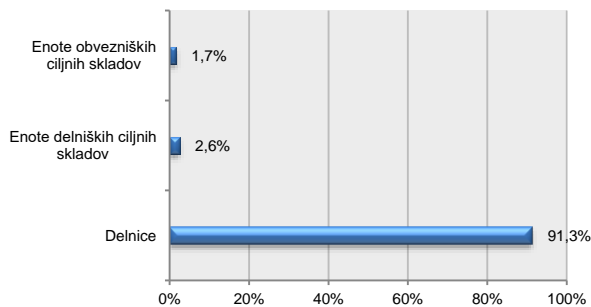
Gibanje vrednosti enote premoženja za zadnjih 36 mesecev v EUR



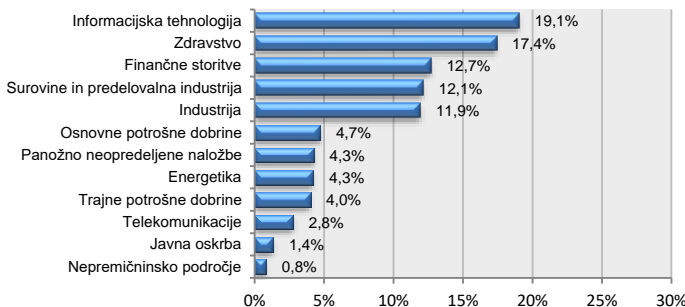
Deset največjih naložb na dan 29.02.2024

Naziv izdajatelja	Oznaka	Delež v %
KRKA NOVO MESTO	KRKG	3,85
VINCI GROUPE	DG FP	3,04
DEUTSCHE BOERSE AG	DB1 GY	2,98
META PLATFORMS INC	META US	2,91
ALPHABET INC CLASS C	GOOG US	2,79
GOLD FIELDS LTD	GFI US	2,79
ROCHE HOLDING AG	ROG SW	2,63
FORTESCUE LTD	FMG AU	2,60
WHEATON PRECIOUS METALS CORP.	WPM US	2,44
DANAHER CORP	DHR US	2,40

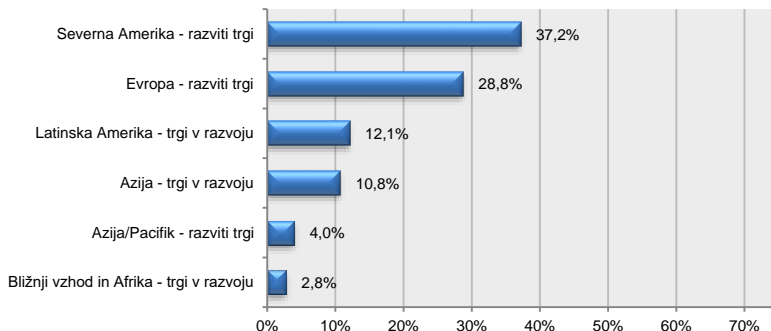
Struktura premoženja po vrsti naložb na dan 29.02.2024



Struktura naložb po panogah na dan 29.02.2024



Struktura naložb po regijah - trgih na dan 29.02.2024



Datum: 15.03.2024

PRIMORSKI SKLADI, d.o.o., KOPER
Uprava

Vlagateljem je omogočen vpogled v metodologijo izračuna vseh podatkov, navedenih v poročilu na spletni strani www.primorski.skladi.si