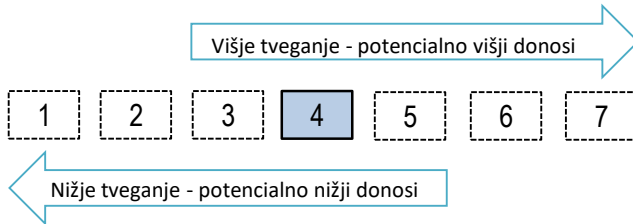


Mesečno poročilo - junij 2019

Splošni podatki

Oznaka inv. kupona:	NUMFT
Tip sklada:	Mešani fleksibilni globalni sklad
Datum dovoljenja Agencije za upravljanje sklada:	23.05.2014
Velikost podsklada (ČVS):	1.726.088,60 EUR

Sintetični kazalnik tveganj in donosa



Ocena tveganja in potencialne donosnosti sklada, prikazana v zgornjem kazalniku, je izdelana v skladu s sprejeto metodologijo Evropskega organa za vrednostne papirje in trge (ESMA) in temelji na nihanju vrednosti enote premoženja sklada v zadnjih 5 letih.

Pretekli podatki, ki se uporabljajo pri izračunu sintetičnega kazalnika tveganj in donosa, niso nujno zanesljiv pokazatelj profila tveganj sklada v prihodnosti. V skladu z dejanskim poslovanjem sklada v prihodnosti se ocena tveganja in potencialne donosnosti sčasoma lahko spremeni, kar lahko povzroči spremembo kategorizacije sklada. Najnižja kategorija ne pomeni naložbe brez tveganja.

Sklad se uvršča v kategorijo 4 tveganja in donosa. Skladi kategorije 4 so bili v preteklosti srednje volatilni. Volatilnost (nihajnost) kaže, koliko je v preteklosti vrednost enote premoženja naraščala in padala.

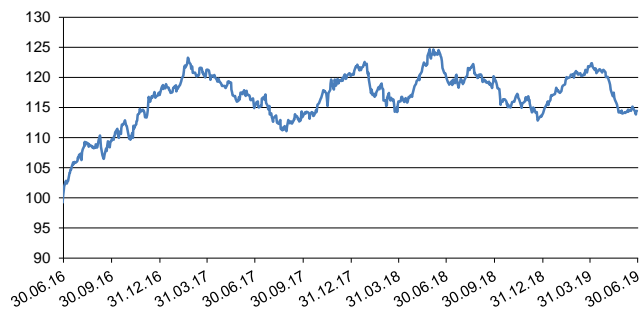
Na uspešnost poslovanja sklada lahko v primeru neugodnih razmer na kapitalnih trgih negativno vpliva likvidnostno tveganje, kar pomeni da sklad ne more unovčiti premoženja v primernem roku, to pa lahko povzroči zastoje pri izplačilih vlagateljem.

Kumulativna donosnost VEP po obdobjih

	1-letno	3-letno	5-letno
Donos	-5,10%	15,39%	14,69%

Opozorilo: Pretekla donosnost naložbe ni pokazatelj njene donosnosti v prihodnosti. Vstopni in izstopni stroški zmanjšujejo prikazan donos.

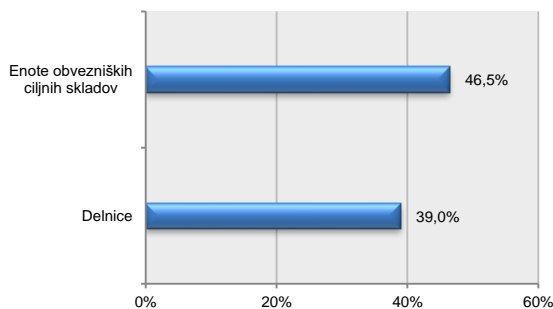
Gibanje vrednosti enote premoženja za zadnjih 36 mesecev v EUR



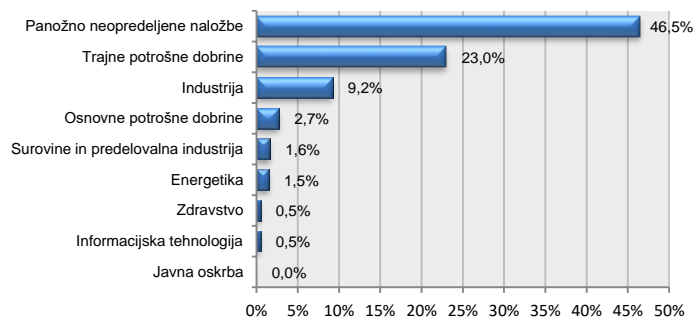
Deset največjih naložb na dan 28.06.2019

Naziv izdajatelja	Oznaka	Delež v %
DB X-TRACKERS II - GLOBALINFLATION-LIN	XGIN GY	10,83
ISHARES 3-7 YEAR TREASURY BO	IEI US	9,60
ISHARES UK GILTS 0-5YR	IGLS LN	9,49
ISHARES 20+ YEAR TREASURY BO	TLT US	9,47
ABF PAN ASIA BOND INDEX FUND	2821 HK	7,11
PEUGEOT SA	UG FP	3,77
FOOT LOCKER INC	FL US	2,56
DYNAM JAPAN HOLDINGS CO LTD	6889 HK	2,03
SILLA CO LTD	004970 KS	1,86
SHOWA CORP.	7274 JP	1,72

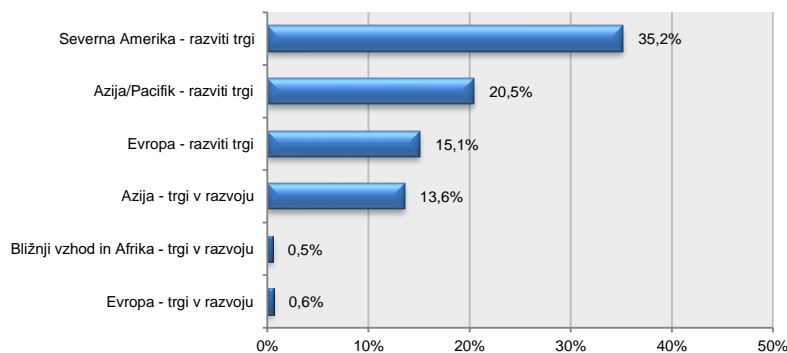
Struktura premoženja po vrsti naložb na dan 28.06.2019



Struktura naložb po panogah na dan 28.06.2019



Struktura naložb po državah na dan 28.06.2019



Datum: 15.07.2019

PRIMORSKI SKLADI, d.o.o., KOPER

Uprava

Vlagateljem je omogočen vpogled v metodologijo izračuna vseh podatkov, navedenih v poročilu na spletni strani www.primorski.skladi.si