

## Mesečno poročilo - maj 2019

## Splošni podatki

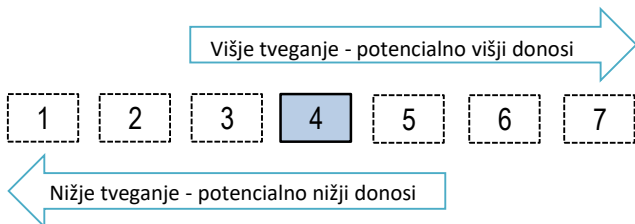
Oznaka inv. kupona:	NUMLI
Tip sklada:	Mešani fleksibilni globalni sklad
Datum dovoljenja Agencije za upravljanje sklada:	07.07.2017
Velikost podsklada (ČVS):	3.198.195,97 EUR
Velikost podsklada (ČVS v valuti britanski funt):	2.836.575,95 GBP

## Kumulativna donosnost VEP po obdobjih

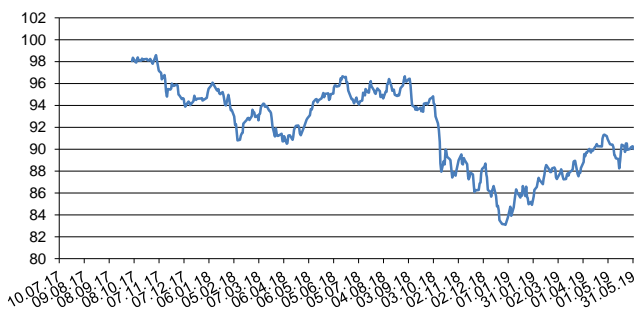
	1-letno	3-letno	5-letno
<b>Donos</b>	-4,86%	-	-

Opozorilo: Pretekla donosnost naložbe ni pokazatelj njene donosnosti v prihodnosti. Vstopni in izstopni stroški zmanjšujejo prikazan donos.

## Sintetični kazalnik tveganj in donosa



## Gibanje vrednosti enote premoženja za zadnjih 36 mesecev v GBP



## Deset največjih naložb na dan 31.05.2019

Naziv izdajatelja	Oznaka	Delež v %
VAM WORLD GROWTH FUND B USD	VAMWGRB LX	17,15
VAM INTERNATIONAL OPPORTUNITIES FUN	VINTOPA LX	15,96
GUINNESS GLOBAL INNOVATORS FUND	GGIGGBA ID	15,36
AUDLEY FUNDING PLC	AUDLEY 12 02/27/22	6,38
AUDACIA CAPITAL IRELAND	AUDACIA CAPITAL 6 31/1	5,34
ESCHER MARWICK PLC	ESMPLC 7 1/4 11/14/19	4,56
TESCO PLC	TSCOLN 5 1/2 12/13/19	4,06
VAM US SMALL CAP GROWTH FUND B USD	VAMSCCB LX	3,73
ASTON MARTIN CAPITAL HOLDINGS LIMITEI	ASTONM 5 3/4 04/15/22	3,43
LADBROKES GROUP FIN PLC	LADLN 5 1/8 09/16/22	2,99

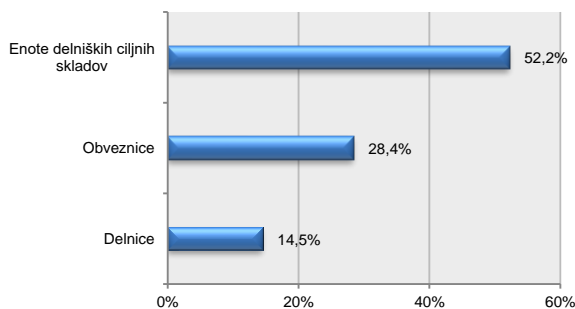
Ocena tveganja in potencialne donosnosti sklada, prikazana v zgornjem kazalniku, je izdelana v skladu s sprejeto metodologijo Evropskega organa za vrednostne papirje in trge (ESMA) in temelji na nihanju vrednosti enote premoženja sklada v zadnjih 5 letih.

Pretekli podatki, ki se uporabljajo pri izračunu sintetičnega kazalnika tveganj in donosa, niso nujno zanesljiv pokazatelj profila tveganj sklada v prihodnosti. V skladu z dejanskim poslovanjem sklada v prihodnosti se ocena tveganja in potencialne donosnosti sčasoma lahko spremeni, kar lahko povzroči spremembo kategorizacije sklada. Najnižja kategorija ne pomeni naložbe brez tveganja.

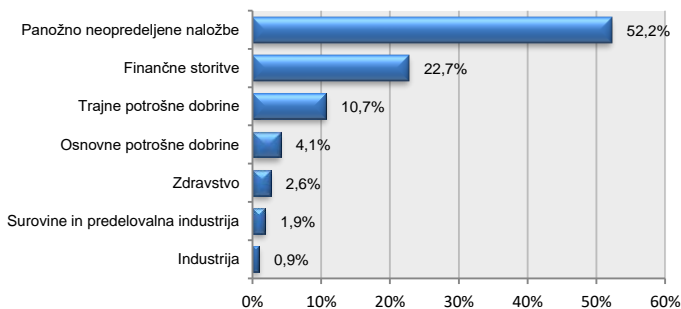
Sklad se uvršča v kategorijo 4 tveganja in donosa. Skladi kategorije 4 so bili v preteklosti srednje volatilni. Volatilnost (nihajnost) kaže, koliko je v preteklosti vrednost enote premoženja naraščala in padala.

Na uspešnost poslovanja sklada lahko v primeru neugodnih razmer na kapitalskih trgih negativno vpliva likvidnostno tveganje, kar pomeni da sklad ne more unovčiti premoženja v primernem roku, to pa lahko povzroči zastoje pri

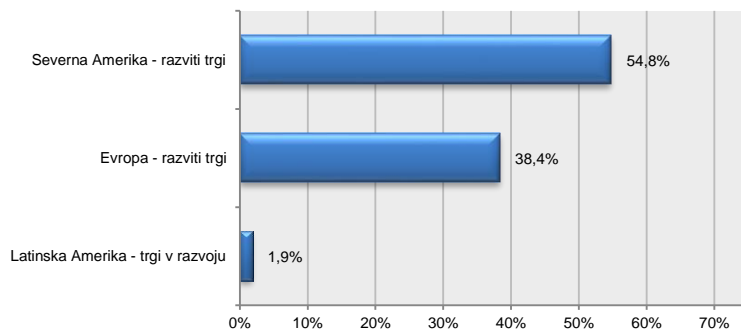
## Struktura premoženja po vrsti naložb na dan 31.05.2019



## Struktura naložb po panogah na dan 31.05.2019



## Struktura naložb po državah na dan 31.05.2019



Datum: 14.06.2019

PRIMORSKI SKLADI, d.o.o., KOPER  
UpravaVlagateljem je omogočen vpogled v metodologijo izračuna vseh podatkov, navedenih v poročilu na spletni strani [www.primorski.skladi.si](http://www.primorski.skladi.si)