

Mesečno poročilo za mesec februar 2011

Splošni podatki

Datum ustanovitve podsklada: 19.4.2006
Ocena tveganosti: 7
Najvišji vstopni stroški: 2,3%
Najvišji izstopni stroški: 1,0%
Upravljaljska provizija: 1,2%

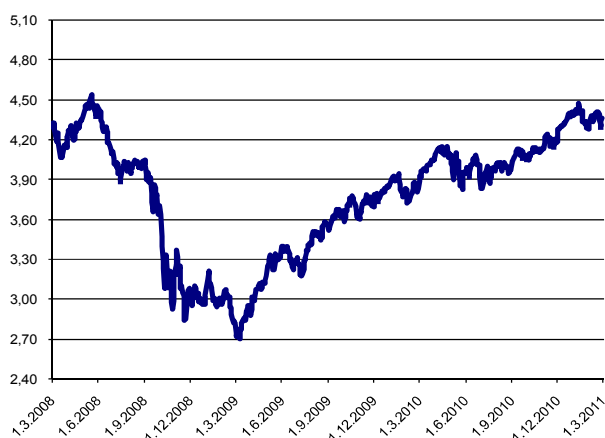
Posebni podatki

Velikost podsklada (ČVS): 2.815.774,95 EUR
Število enot premoženja: 645.995,5988
VEP-vrednost enote premoženja: 4,36 EUR
Povprečna tedenska donosnost: 0,251%
Standardni odklon tedenske donosnosti: 1,687%

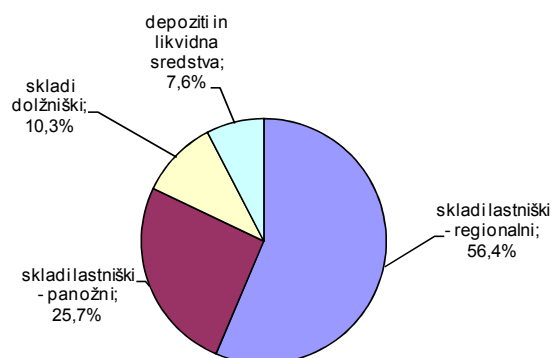
Gibanje VEP po obdobjih

	od začetka let	mesečno	1-letno	3-letno	5-letno*	od ustanovitve dalje
donos	-0,43%	1,85%	13,71%	0,07%	/	4,95%

Gibanje vrednosti VEP od ustanovitve



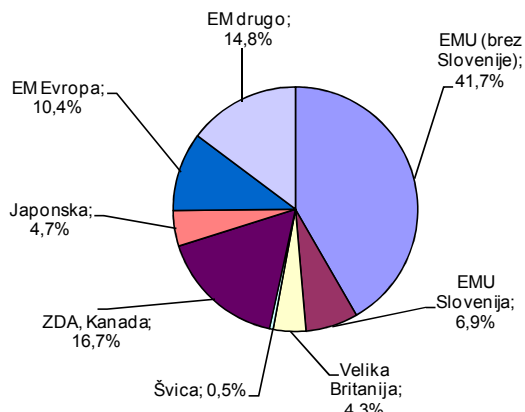
Struktura naložb po vrstah finančnih instr.



Deset največjih naložb na dan 28.02.2011

naziv izdajatelja	oznaka	delež v %
iShares DJ STOXX 600 Chemicals	SX4PEX GY	3,21
Lyxor ETF Japan	JPN FP	3,15
streetTRACKS MSCI Europe Energy ETF	STN FP	3,11
Market Vectors Gold Miners	GDX US	3,07
Lyxor ETF MSCI India	INR FP	2,99
iShares DAX (DE)	DAXEX GY	2,86
NLB SKLADI D.O.O.	NLGL	2,85
EasyETF EURO HEALTH	SYH FP	2,81
iShares MSCI Brazil Index Fund	EWZ US	2,67
Lyxor ETF RUSSIA	RUS FP	2,63

Struktura naložb po državah



EMU – Evropska monetarna unija
EM – razvijajoči trgi

* PSP OPTIMA je začela poslovati 15.5.2006.

Datum: 08.03.2011

PRIMORSKI SKLADI, d.d., KOPER
Uprava