

## Mesečno poročilo za mesec december 2010

### Splošni podatki

Datum ustanovitve podsklada: 19.4.2006  
Ocena tveganosti: 7  
Najvišji vstopni stroški: 2,3%  
Najvišji izstopni stroški: 1,0%  
Upravljaljska provizija: 1,2%

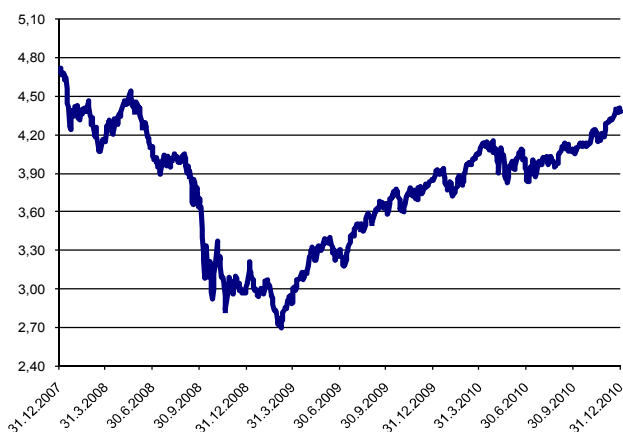
### Posebni podatki

Velikost podsklada (ČVS): 2.811.728,31 EUR  
Število enot premoženja: 642.311,3174  
VEP-vrednost enote premoženja: 4,38 EUR  
Povprečna tedenska donosnost: 0,266%  
Standardni odklon tedenske donosnosti: 1,758%

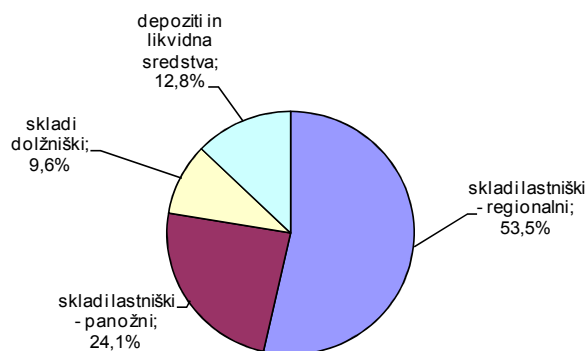
### Gibanje VEP po obdobjih

	od začetka leta	mesečno	1-letno	3-letno	5-letno*	od ustanovitve dalje
<b>donos</b>	13,88%	4,58%	13,88%	-7,55%	/	5,40%

### Gibanje vrednosti VEP od ustanovitve



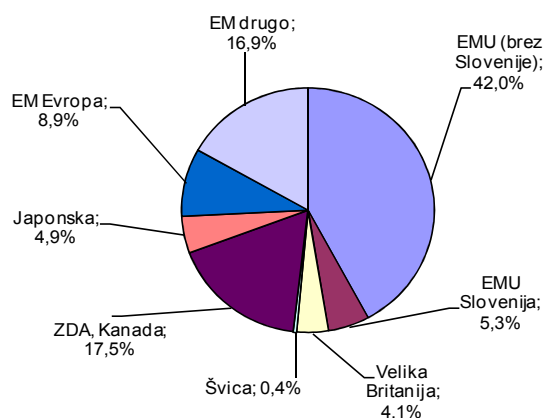
### Struktura naložb po vrstah finančnih instr.



### Deset največjih naložb na dan 31.12.2010

naziv izdajatelja	oznaka	delež v %
Lyxor ETF MSCI India	INR FP	3,59
iBoxx ? Liquid Sov. Capped 2.5-5.5	IB85EX GY	3,52
Market Vectors Gold Miners	GDX US	3,27
iShares DJ STOXX 600 Chemicals	SX4PEX GY	3,24
Lyxor ETF Japan	JPN FP	3,08
iShares MSCI Brazil Index Fund	EWZ US	2,88
streetTRACKS MSCI Europe Energy ETF	STN FP	2,87
NLB SKLADI D.O.O.	NLGL	2,86
EasyETF EURO HEALTH	SYH FP	2,81
iShares DAX	DAXEX GY	2,73

### Struktura naložb po državah



EMU – Evropska monetarna unija  
EM – razvijajoči trgi

\* PSP OPTIMA je začela poslovati 15.5.2006.

Datum: 10.12.2010

PRIMORSKI SKLADI, d.d., KOPER  
Uprava