

Mesečno poročilo za mesec februar 2009

Splošni podatki

Datum ustanovitve podsklada: 19.4.2006
 Ocena tveganosti: 7
 Najvišji vstopni stroški: 2,3%
 Najvišji izstopni stroški: 1,0%
 Upravljaljska provizija: 1,2%

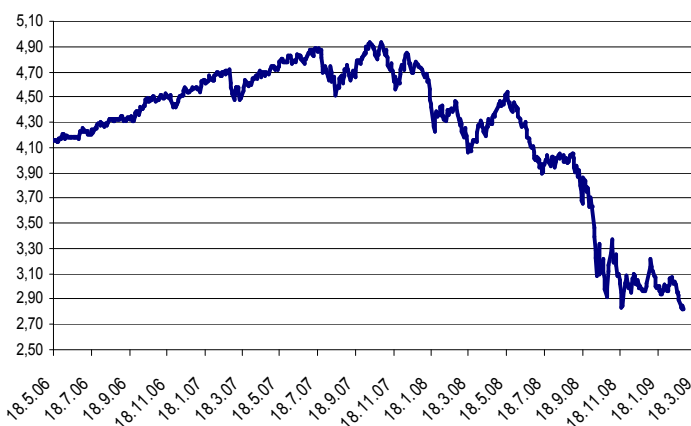
Posebni podatki

Velikost podsklada (ČVS): 1.545.317,35 EUR
 Število enot premoženja: 548.077,3382
 VEP-vrednost enote premoženja: 2,82 EUR
 Povprečna tedenska donosnost: -0,773%
 Standardni odklon tedenske donosnosti: 3,405%

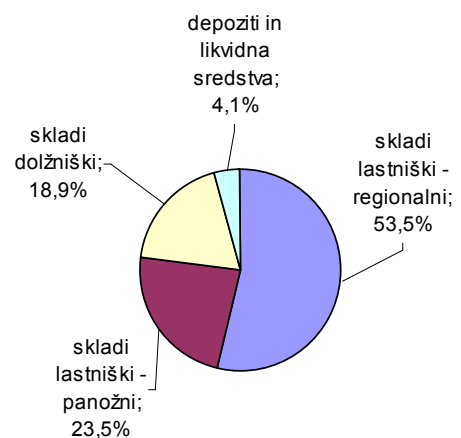
Gibanje VEP po obdobjih

	od začetka leta	mesečno	1-letno	3-letno*	5-letno*	od ustanovitve dalje
donos	-6,96%	-6,04%	-35,27%	/	/	-23,43%

Gibanje vrednosti VEP od ustanovitve



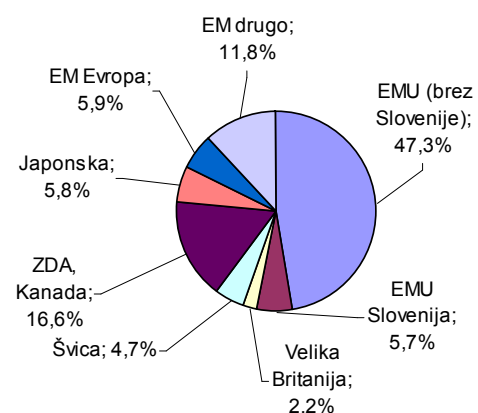
Struktura naložb po vrstah finančnih instr.



Deset največjih naložb na dan 27.2.2009

naziv izdajatelja	oznaka	delež
iBoxx€Liq.Sov. Capped 1.5-2.5EX	IB85EX GY	6,66%
INDEXCHANGE INVESTMENT-SMI	SMIEX GY	4,53%
iBoxx€Liq.Sov. Capped 1.5-5.5EX	IB89EX GY	4,52%
iShares eb.rexx&gov. Germany 2.5-5.5EX	RXP2EX GY	4,36%
MARKET VECTORS GOLD MINERS	GDX US	4,26%
LYXOR ETF JAPAN	JPN FP	4,07%
STREETTRACKS MSCI EUROPE	STN FP	3,73%
EASY ETF EURO HEALTH	SYH FP	3,55%
iShares eb.rexx&gov. Germany 1.5-2.5EX	RXP1EX GY	3,34%
NLB GLOBALNI DELNIŠKI SKLAD	NLGL	3,08%

Struktura naložb po državah



EMU – Evropska monetarna unija
 EM – razvijajoči trgi

* PSP OPTIMA je začela poslovati 15.5.2006.

Datum: 4.3.2009

PRIMORSKI SKLADI, d.d., KOPER
 Uprava

Vlagateljem je omogočen vpogled v metodologijo izračuna vseh podatkov, navedenih v poročilu na spletni strani www.primorski-skladi.si.