

Mesečno poročilo za mesec februar 2010

Splošni podatki

Datum ustanovitve podsklada: 19.4.2006
 Ocena tveganosti: 7
 Najvišji vstopni stroški: 2,3%
 Najvišji izstopni stroški: 1,0%
 Upravljalška provizija: 1,2%

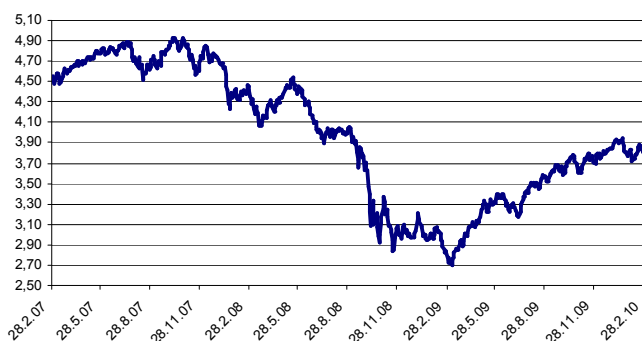
Posebni podatki

Velikost podsklada (ČVS): 2.339.201,85 EUR
 Število enot premoženja: 610.254,2463
 VEP-vrednost enote premoženja: 3,83 EUR
 Povprečna tedenska donosnost: 0,612%
 Standardni odklon tedenske donosnosti: 1,968%

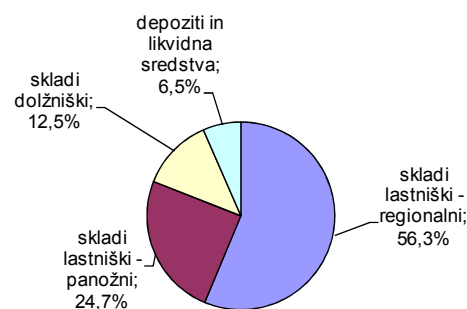
Gibanje VEP po obdobjih

| donos | od začetka leta | mesečno | 1-letno | 3-letno | 5-letno* | od ustanovitve dalje |
|-------|-----------------|---------|---------|---------|----------|----------------------|
| | -0,28% | 1,24% | 35,95% | -16,25% | / | -7,70% |

Gibanje vrednosti VEP od ustanovitve



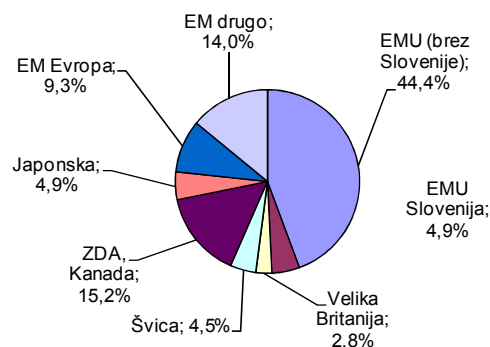
Struktura naložb po vrstah finančnih instr.



Deset največjih naložb na dan 28.2.2010

| naziv izdajatelja | oznaka | delež v % |
|---------------------------------|-----------|-----------|
| iBoxx€Liq.Sov. Capped 1.5-2.5EX | IB85EX GY | 4,40 |
| iShares SMI | SMIEX GY | 4,18 |
| Lyxor ETF MSCI India | INR FP | 3,36 |
| Lyxor ETF Japan | JPN FP | 3,27 |
| streetTRACKS MSCI Europe | STN FP | 3,24 |
| EasyETF EURO HEALTH | SYH FP | 3,11 |
| iBoxx€Liq.Sov. Capped 1.5-5.5EX | IB89EX GY | 3,06 |
| NLB GLOBALNIŠKI DELNIŠKI SKLAD | NLGL | 3,03 |
| iShares DJ STOXX 600 | SX4PEX GY | 2,99 |
| iShares eb.rexx&gov.Germany | RXP2EX GY | 2,88 |

Struktura naložb po državah



EMU – Evropska monetarna unija
 EM – razvijajoči trgi

* PSP OPTIMA je začela poslovati 15.5.2006.

Datum 12.03.2010

PRIMORSKI SKLADI, d.d., KOPER
 Uprava

Vlagateljem je omogočen vpogled v metodologijo izračuna vseh podatkov, navedenih v poročilu na spletni strani www.primorski-skladi.si.