

## Mesečno poročilo za mesec marec 2009

### Splošni podatki

Datum ustanovitve podsklada: 19.4.2006  
 Ocena tveganosti: 7  
 Najvišji vstopni stroški: 2,3%  
 Najvišji izstopni stroški: 1,0%  
 Upravljaljska provizija: 1,2%

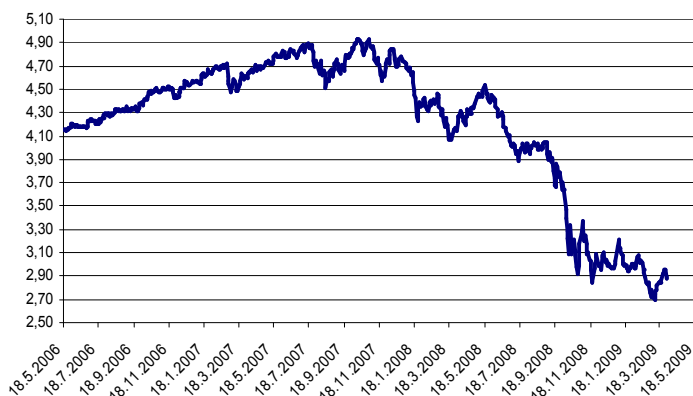
### Posebni podatki

Velikost podsklada (ČVS): 1.526.190,68 EUR  
 Število enot premoženja: 527.694,5126  
 VEP-vrednost enote premoženja: 2,89 EUR  
 Povprečna tedenska donosnost: -0,596%  
 Standardni odklon tedenske donosnosti: 3,493%

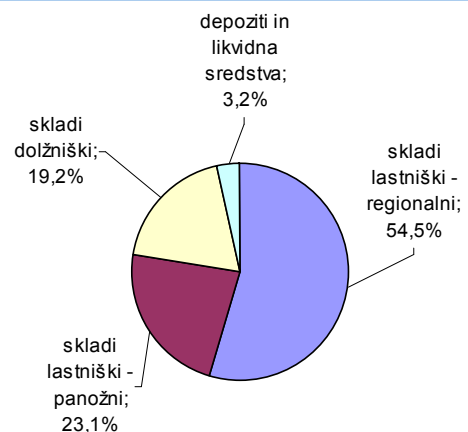
### Gibanje VEP po obdobjih

	od začetka leta	mesečno	1-letno	3-letno*	5-letno*	od ustanovitve dalje
<b>donos</b>	-4,56%	2,58%	-30,16%	/	/	-30,69%

### Gibanje vrednosti VEP od ustanovitve



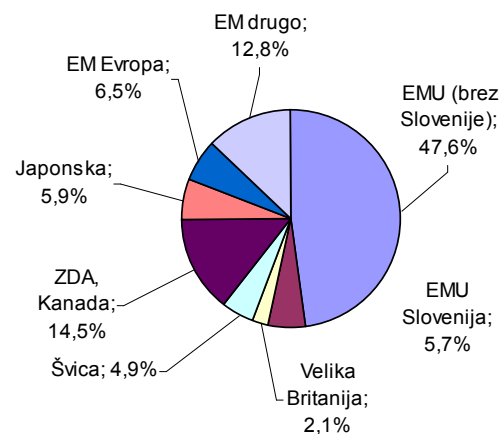
### Struktura naložb po vrstah finančnih instr.



### Deset največjih naložb na dan 31.3.2009

naziv izdajatelja	oznaka	delež
iBoxx€Liq.Sov. Capped 1.5-2.5EX	IB85EX GY	6,78%
INDEXCHANGE INVESTMENT-SMI	SMIEX GY	4,72%
iBoxx€Liq.Sov. Capped 1.5-5.5EX	IB89EX GY	4,61%
iShares eb.rexx&gov. Germany 2.5-5.5EX	RXP2EX GY	4,43%
LYXOR ETF JAPAN	JPN FP	4,14%
STREETTRACKS MSCI EUROPE	STN FP	3,75%
MARKET VECTORS GOLD MINERS	GDX US	3,62%
EASY ETF EURO HEALTH	SYH FP	3,48%
iShares eb.rexx&gov. Germany 1.5-2.5EX	RXP1EX GY	3,39%
NLB GLOBALNI DELNIŠKI SKLAD	NLGL	3,19%

### Struktura naložb po državah



\* PSP OPTIMA je začela poslovati 15.5.2006.

Datum: 3.4.2009

PRIMORSKI SKLADI, d.d., KOPER

Uprava

Vlagateljem je omogočen vpogled v metodologijo izračuna vseh podatkov, navedenih v poročilu na spletni strani [www.primorski-skladi.si](http://www.primorski-skladi.si).