

## Mesečno poročilo za mesec marec 2010

### Splošni podatki

Datum ustanovitve podsklada: 19.4.2006  
 Ocena tveganosti: 7  
 Najvišji vstopni stroški: 2,3%  
 Najvišji izstopni stroški: 1,0%  
 Upravljaljska provizija: 1,2%

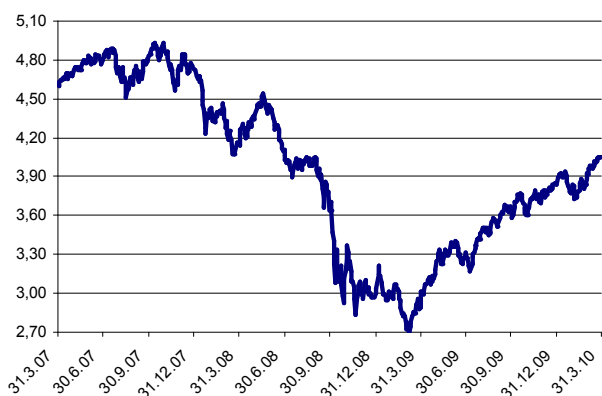
### Posebni podatki

Velikost podsklada (ČVS): 2.475.276,16 EUR  
 Število enot premoženja: 610.933,4971  
 VEP-vrednost enote premoženja: 4,05 EUR  
 Povprečna tedenska donosnost: 0,622%  
 Standardni odklon tedenske donosnosti: 1,819%

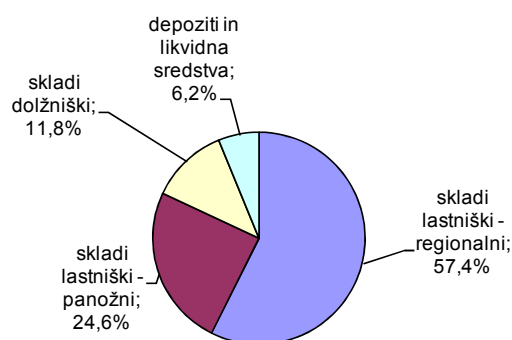
### Gibanje VEP po obdobjih

	od začetka leta	mesečno	1-letno	3-letno	5-letno*	od ustanovitve dalje
<b>donos</b>	5,41%	5,7%	40,09%	-12,12%	/	-2,4%

### Gibanje vrednosti VEP od ustanovitve



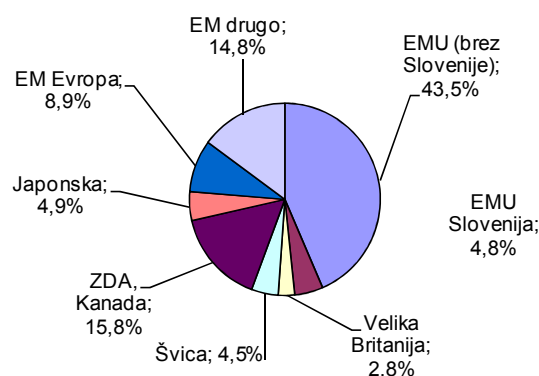
### Struktura naložb po vrstah finančnih instr.



### Deset največjih naložb na dan 31.03.2010

naziv izdajatelja	oznaka	delež v %
iShare SMI	SMIEX GY	4,33
iBoxx ? Liquid Sov. Capped 2.5-5.5	IB85EX GY	4,16
Lyxor ETF MSCI India	INR FP	3,58
Lyxor ETF Japan	JPN FP	3,30
streetTRACKS MSCI Europe	STN FP	3,16
NLB SKLADI D.O.O.	NLGL	3,10
iShares MSCI Brazil Index Fund	EWZ US	3,09
EasyETF EURO HEALTH	SYH FP	3,03
iShares DJ STOXX 600 Chemicals	SX4PEX GY	3,02
iBoxx ? Liquid Sov. Capped 1.5-5.5	IB89EX GY	2,89

### Struktura naložb po državah



EMU – Evropska monetarna unija  
 EM – razvijajoči trgi

\* PSP OPTIMA je začela poslovati 15.5.2006.

Datum 09.04.2010

PRIMORSKI SKLADI, d.d., KOPER  
 Uprava

Vlagateljem je omogočen vpogled v metodologijo izračuna vseh podatkov, navedenih v poročilu na spletni strani [www.primorski-skladi.si](http://www.primorski-skladi.si).