

Mesečno poročilo za mesec maj 2010

Splošni podatki

Datum ustanovitve podsklada: 19.4.2006
 Ocena tveganosti: 7
 Najvišji vstopni stroški: 2,3%
 Najvišji izstopni stroški: 1,0%
 Upravljalška provizija: 1,2%

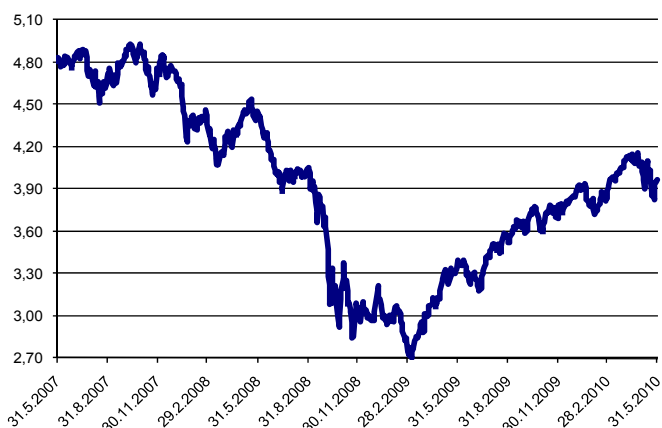
Posebni podatki

Velikost podsklada (ČVS): 2.420.571,65 EUR
 Število enot premoženja: 610.905,1827
 VEP-vrednost enote premoženja: 3,96 EUR
 Povprečna tedenska donosnost: 0,346%
 Standardni odklon tedenske donosnosti: 1,943%

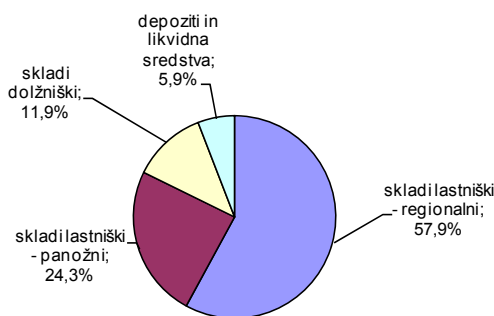
Gibanje VEP po obdobjih

	od začetka leta	mesečno	1-letno	3-letno	5-letno*	od ustanovitve dalje
donos	3,08%	-2,83%	18,98%	-17,59%	/	-4,60%

Gibanje vrednosti VEP od ustanovitve



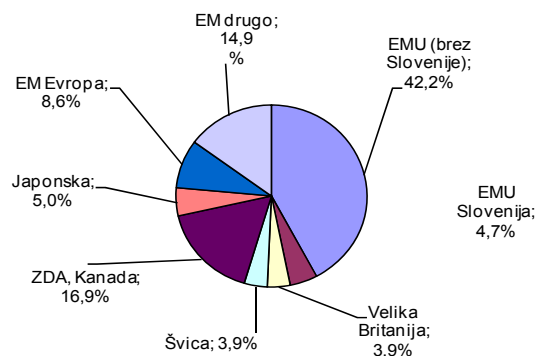
Struktura naložb po vrstah finančnih instr.



Deset največjih naložb na dan 31.05.2010

naziv izdajatelja	oznaka	delež v %
iBoxx ? Liquid Sov. Capped 2.5-5.5	IB85EX GY	4,16
Lyxor ETF MSCI India	INR FP	3,74
iShare SMI	SMIEX GY	3,66
Lyxor ETF Japan	JPN FP	3,42
Market Vectors Gold Miners	GDX US	3,34
NLB SKLADI D.O.O.	NLGL	3,06
streetTRACKS MSCI Europe	STN FP	3,01
iShares MSCI Brazil Index Fund	EWZ US	2,98
EasyETF EURO HEALTH	SYH FP	2,96
iShares DJ STOXX 600 Chemicals	SX4PEX GY	2,94

Struktura naložb po državah



* PSP OPTIMA je začela poslovati 15.5.2006.

Datum 10.06.2010

PRIMORSKI SKLADI, d.d., KOPER
Uprava

Vlagateljem je omogočen vpogled v metodologijo izračuna vseh podatkov, navedenih v poročilu na spletni strani www.primorski-skladi.si.