

## Mesečno poročilo za mesec november 2008

### Splošni podatki

Datum ustanovitve sklada: 19.4.2006  
 Ocena tveganosti: 7  
 Najvišji vstopni stroški: 2,3%  
 Najvišji izstopni stroški: 1,0%  
 Upravljaljska provizija: 1,2%

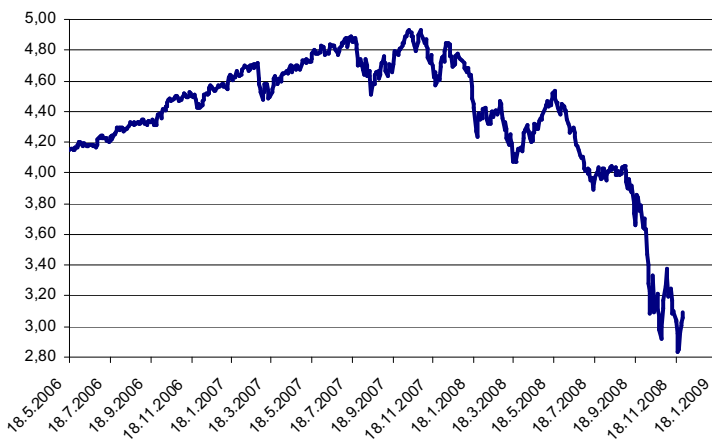
### Posebni podatki

Velikost sklada (ČVS): 1.690.293,29 EUR  
 Število enot premoženja: 547.386,8904  
 VEP-vrednost enote premoženja: 3,09 EUR  
 Povprečna tedenska donosnost: -0,771%  
 Standardni odklon tedenske donosnosti: 3,239%

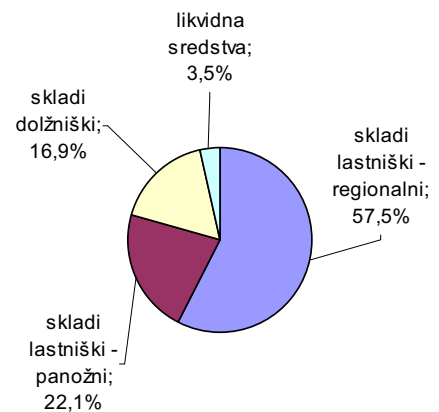
### Gibanje VEP po obdobjih

	od začetka leta	mesečno	1-letno	3-letno*	5-letno*	od ustanovitve dalje
<b>donos</b>	-34,79%	-2,69%	-35,03%	/	/	-26,00%

### Gibanje vrednosti VEP od ustanovitve



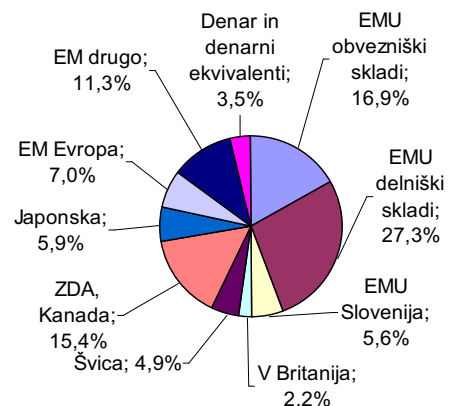
### Struktura naložb po vrstah finančnih instr.



### Deset največjih naložb na dan 28.11.2008

naziv izdajatelja	oznaka	delež
iBoxx€Liq.Sov. Capped 1.5-2.5EX	IB85EX GY	5,97%
INDEXCHANGE INVESTMENT-SMI	SMIEX GY	4,89%
LYXOR ETF JAPAN	JPN FP	4,33%
iBoxx€Liq.Sov. Capped 1.5-5.5EX	IB89EX GY	4,08%
iShares eb.rexx&gov. Germany 2.5-5.5EX	RXP2EX GY	3,88%
STREETTRACKS MSCI EUROPE	STN FP	3,86%
EASY ETF EURO HEALTH	SYH FP	3,23%
NLB GLOBALNI DELNIŠKI SKLAD	NLGL	3,22%
INDEXCHANGE INVESTMENT-DAX	DAXEX GY	3,12%
MARKET VECTORS GOLD MINERS	GDX US	3,08%

### Struktura naložb po državah



EMU – Evropska monetarna unija  
 EM – razvijajoči trgi

\* PS OPTIMA je začela poslovati 15.5.2006.

PRIMORSKI SKLADI, d.d., KOPER

Datum: 4.12.2008

Uprava

Vlagateljem je omogočen vpogled v metodologijo izračuna vseh podatkov, navedenih v poročilu na spletni strani [www.primorski-skladi.si](http://www.primorski-skladi.si).