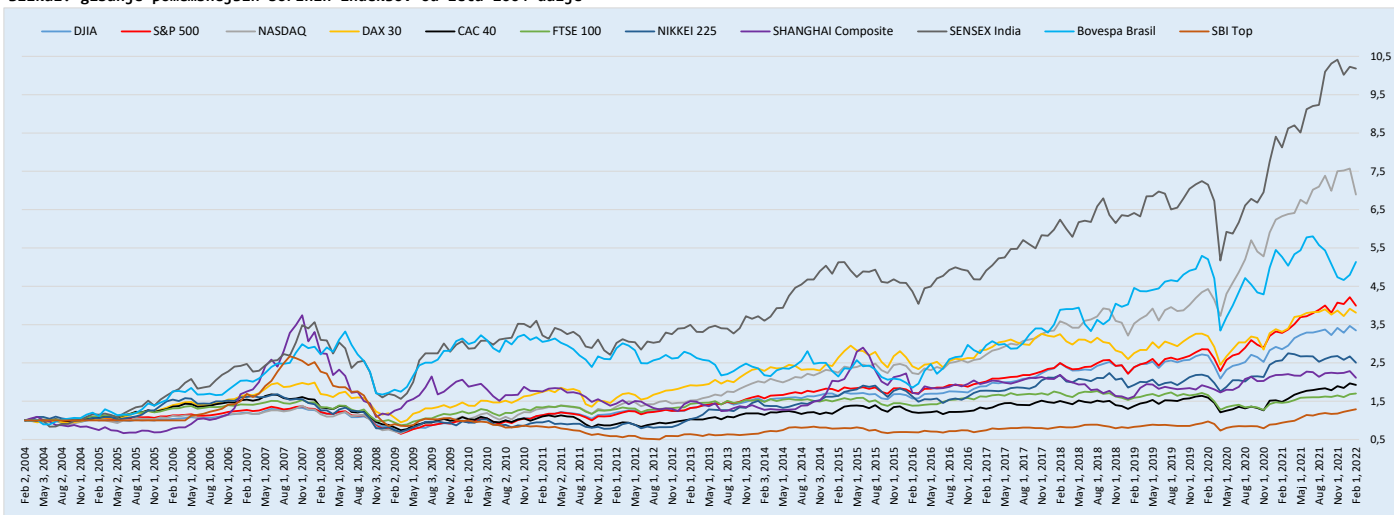


Slika1: gibanje pomembnejših borznih indeksov od leta 2004 dalje



Slika2: donosi različnih kategorij v zadnjem mesecu

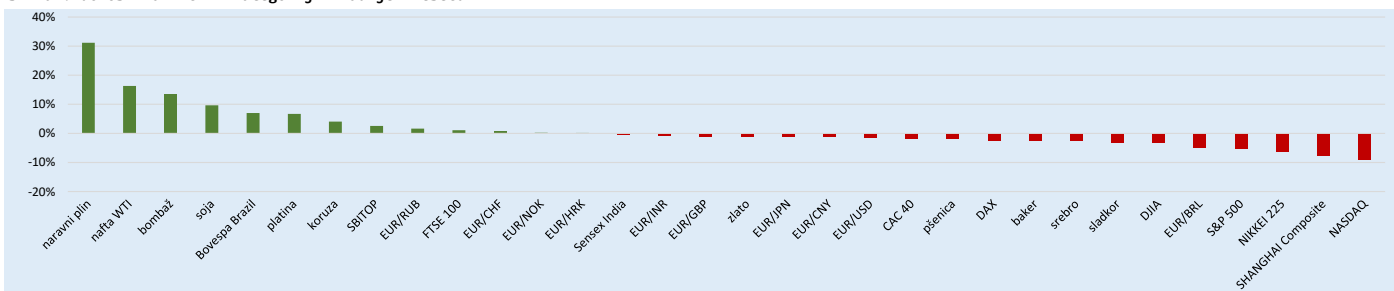


Tabela1: donosi izbranih borznih indeksov

indeks	zadnji mesec	zadnjih 12 mesecev	zadnjih 36 mesecev
DJIA	-3,32%	17,17%	40,53%
S&P 500	-5,26%	21,57%	66,99%
NASDAQ	-8,98%	8,95%	95,56%
DAX	-2,60%	15,17%	38,47%
CAC 40	-1,96%	29,89%	40,46%
FTSE 100	1,08%	16,49%	7,11%
NIKKEI 225	-6,22%	-2,39%	29,89%
SHANGHAI Composite	-7,65%	-3,49%	30,06%
Sensex India	-0,42%	25,32%	58,85%
Bovespa Brazil	7,03%	-2,50%	15,19%
SBI TOP	2,54%	37,32%	55,02%

Tabela2: cene izbranih surovin

naziv	enota	cena v USD	sprememba v zadnjem mesecu
nafta WTI	sodček (cca 159L)	88,29	16,32%
naravni plin	milijon BTU	4,88	31,18%
zlato	unča (31,1gram)	1.803,30	-1,09%
srebro	unča (31,1gram)	22,53	-2,72%
baker	funt (0,45 kg)	4,33	-2,70%
platina	unča(31,1 gram)	1.029,20	6,67%
koruza	bushel (cca 25kg)	6,27	4,03%
pšenica	bushel (cca 27kg)	7,63	-2,02%
soja	bushel (cca 27kg)	14,93	9,66%
sladkor	funt (0,45kg)	0,18	-3,14%
bombaž	funt (0,45kg)	1,29	13,54%

Tabela3: obrestne mere izbranih centralnih bank

banka	trenutna obr. mera %	predhodna obr. mera %	zadnja sprememba
Bank of Canada	0,25	0,75	27.03.2020
Bank of England	0,25	0,10	16.12.2021
Bank of Japan	-0,10	0,10	29.01.2016
European Central Bank	0,00	0,05	10.03.2016
US Federal Reserve	0,00	1,25	15.03.2020
Swiss national Bank	-0,75	-0,25	15.01.2015
Central Bank of Russia	8,50	7,50	17.12.2021
People's Bank of China	3,70	3,80	20.01.2022
Norges Bank	0,50	0,25	16.12.2021
Banco Central do Brasil	9,25	7,75	08.12.2021

Tabela4: izbrana tečajna razmerja Banke Slovenije

država	valuta	tečaj	sprememba EUR v zadnjem mesecu
ZDA	EUR/USD	1,1156	-1,50%
Švica	EUR/CHF	1,0404	0,71%
Japonska	EUR/JPN	128,7900	-1,22%
Velika Britanija	EUR/GBP	0,8315	-1,04%
Rusija	EUR/RUB	86,7251	1,67%
Norveška	EUR/NOK	10,0085	0,20%
Indija	EUR/INR	83,3655	-1,03%
Brazilijska	EUR/BRL	6,0030	-4,87%
Kitajska	EUR/CNY	7,0963	-1,37%
Hrvaška	EUR/HRK	7,5293	0,18%

Tabela5: letni donosi izbranih državnih obveznic

država	dospelost	letni donos v %	valuta
ZDA	10-letna	1,780	USD
Švica	10-letna	0,026	CHF
Japonska	10-letna	0,176	JPN
Velika Britanija	10-letna	1,307	GBP
Nemčija	10-letna	0,022	EUR
Francija	10-letna	0,435	EUR
Italija	10-letna	1,374	EUR
Španija	10-letna	0,752	EUR
Slovenija	10-letna	0,506	EUR
Brazilijska	10-letna	11,032	BRL

Tabela6: Razlika v donosu med nemško in izbranimi obveznicami

država	dospelost	donos Nemčija v %	spread v bazičnih točkah
ZDA	10-letna	0,022	176
Švica	10-letna	0,022	0
Japonska	10-letna	0,022	15
Velika Britanija	10-letna	0,022	129
Nemčija	10-letna	0,022	0
Francija	10-letna	0,022	41
Italija	10-letna	0,022	135
Španija	10-letna	0,022	73
Slovenija	10-letna	0,022	48
Brazilijska	10-letna	0,022	1101

*Opomba: podatki veljajo na zadnji dan v mesecu iz naslova

Slika7: Delniški donos po panogah v zadnjem mesecu (panoge: S&P Dow Jones Indices)

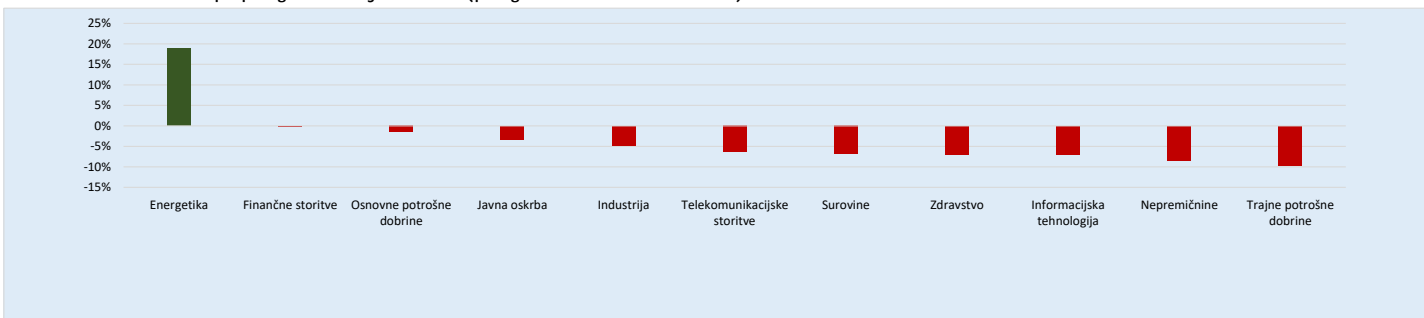


Tabela8: Korelacije gibanja izbranih borznih indeksov v zadnjih 12 mesecih

Indeks:	DJIA	S&P 500	NASDAQ	DAX 30	CAC 40	FTSE 100	NIKKEI 225	SHANGHAI Composite	SENSEX India	Bovespa Brasil	SBI Top
DJIA	1,00										
S&P 500	0,88	1,00									
NASDAQ	0,57	0,88	1,00								
DAX 30	0,93	0,72	0,40	1,00							
CAC 40	0,98	0,84	0,52	0,90	1,00						
FTSE 100	0,78	0,60	0,26	0,76	0,77	1,00					
NIKKEI 225	0,37	0,30	0,26	0,38	0,47	0,27	1,00				
SHANGHAI Composite	0,22	0,29	0,35	0,23	0,23	0,08	0,69	1,00			
SENSEX India	0,23	0,08	0,04	0,30	0,24	0,10	0,66	0,59	1,00		
Bovespa Brasil	0,12	-0,12	-0,35	0,30	0,09	0,37	-0,35	-0,12	-0,07	1,00	
SBI Top	0,27	0,28	0,10	0,16	0,26	0,27	-0,25	0,12	-0,04	0,46	1,00

Tabela9: Korelacije gibanja cen izbranih surovin v zadnjih 12 mesecih

Surovina:	nafta WTI	naravni plin	zlato	srebro	baker	platina	koruza	pšenica	soja	sladkor	bombaž
nafta WTI	1,00										
naravni plin	0,74	1,00									
zlato	0,24	0,01	1,00								
srebro	-0,47	-0,71	0,37	1,00							
baker	0,22	-0,09	0,90	0,40	1,00						
platina	-0,57	-0,78	-0,05	0,79	0,00	1,00					
koruza	-0,03	-0,40	0,39	0,38	0,55	0,44	1,00				
pšenica	0,60	0,64	0,18	-0,59	0,33	-0,66	0,08	1,00			
soja	-0,23	-0,68	0,26	0,60	0,35	0,72	0,74	-0,45	1,00		
sladkor	0,51	0,80	0,26	-0,48	0,17	-0,75	-0,40	0,62	-0,62	1,00	
bombaž	0,81	0,73	0,05	-0,78	0,04	-0,71	-0,05	0,79	-0,36	0,55	1,00

Tabela10: Analiza mesečnih donosov borznih indeksov (od 1.maja 2006 do danes)

Indeks:	DJIA	S&P 500	NASDAQ	DAX 30	CAC 40	FTSE 100	NIKKEI 225	SHANGH. Comp.	SENSEX India	Bovespa Brasil	SBI Top
mediana donosa	0,89%	1,26%	1,51%	0,90%	0,72%	0,80%	0,29%	0,68%	0,94%	0,68%	0,29%
standardni odklon	4,19%	4,33%	5,07%	5,28%	4,92%	3,91%	5,50%	7,79%	6,23%	6,57%	5,30%
95. centil	7,18%	6,96%	8,77%	7,91%	6,72%	6,31%	9,10%	13,95%	9,81%	10,98%	8,53%
najslabši mesec	-14,06%	-16,94%	-17,73%	-19,19%	-17,04%	-14,67%	-23,83%	-24,63%	-23,89%	-28,99%	-19,17%
najboljši mesec	11,92%	12,68%	15,45%	16,76%	20,12%	12,35%	15,04%	27,45%	28,26%	16,97%	17,01%
razpon min - max	25,98%	29,63%	33,18%	35,95%	37,16%	27,02%	38,87%	52,08%	52,15%	45,96%	36,18%
negativni prispevek razpoi	54,13%	57,19%	53,44%	53,38%	45,86%	54,29%	61,30%	47,30%	45,81%	63,08%	52,98%
kumulativni donos	214,57%	255,53%	553,54%	171,76%	42,25%	30,41%	74,57%	104,80%	457,83%	207,12%	12,84%
poprečni letni donos	7,26%	8,04%	11,91%	6,33%	2,23%	1,68%	3,52%	4,54%	10,91%	7,11%	0,76%

OPOMBE k Tabeli 10:

- mediana donosa = preračunana na mesečni ravni za obdobje od 1. maja 2006 do danes
- standardni odklon = preračunan na mesečni ravni za obdobje od 1. maja 2006 do danes
- 95. centil = preračunan na mesečni ravni za obdobje od 1. maja 2006 do danes (pomeni, da je bil 95% vseh mesecev v obdobju mesečni donos nižji od prikazanega)
- najslabši mesec = donos meseca z najbolj negativnim donosom v obdobju od 1. maja 2006 do danes
- najboljši mesec = donos meseca z najbolj pozitivnim donosom v obdobju od 1. maja 2006 do danes
- razpon min - max = razlika med najbolj pozitivnim in najbolj negativnim mesečnim donosom izražena v odstotnih točkah
- negativni prispevek razpona = delež, ki ga je k celotnem razponu prispeval negativni mesec
- kumulativni donos = skupni donos obdobja od 1. maja 2006 do danes
- poprečni letni donos = povprečni LETNI donos v obdobju od 1. maja 2006 do danes

Vse prikazane vrednosti so zgolj informativne narave in ne predstavljajo ponudbe za nakup ali prodajo finančnih instrumentov!